

# BULLETIN D'INFO DE LA SPA 89 AUXERRE



NUMERO 29  
JANVIER 2023

## SOCIETE DE PROTECTION ANIMALE 89 AUXERRE

Route de Toucy  
89000 AUXERRE

[mail : spa89auxerre@gmail.com](mailto:spa89auxerre@gmail.com)

[Site internet : www : spa89auxerre.com](http://www.spa89auxerre.com)

*La Présidente et les Membres du Conseil d'Administration, vous présentent leurs meilleurs vœux pour cette nouvelle année qui commence.*

*Ils remercient également les salariés et les bénévoles pour leur dévouement envers les animaux de notre refuge.*

*Merci à tous les adhérents et généreux donateurs qui contribuent au bien-être de nos animaux.*

*Très très bonne année 2023, avec nous l'espérons beaucoup moins d'abandons, de maltraitance, et plus d'adoptions pour permettre aux animaux dans les refuges d'avoir une vie normale au sein d'une famille aimante.*

126 bénévoles se sont  
inscrits en 2022



**ADOPTIONS : 280**  
107 chiens et 173 chats  
Ont été adoptés en 2022

**ABANDONS : 230**  
86 chiens et 144 chats  
Ont été abandonnés en 2022

(Ces chiffres concernent, les animaux abandonnés par leur maître, ou trouvés et jamais réclamés, ceux retirés pour maltraitance, les entrées de fourrière et les retours, chatons trouvés et apportés au refuge)



**VOUS POUVEZ SERVIR  
LA CAUSE ANIMALE**

Si vous souhaitez qu'après votre disparition, vos biens servent la cause animale que nous défendons, vous avez la possibilité de les céder de votre vivant à la SPA 89 AUXERRE.

Cela peut se faire **sous forme de legs**, qui consiste à transmettre par testament tout ou partie de vos biens. Le legs ne prend effet qu'après le décès du testateur. Ce legs peut être fait dans le respect des règles existantes au profit des autres héritiers légaux.

Le testament peut être rédigé sous deux formes : Soit un écrit à la main daté et signé, qui est aussi appelé testament holographe, ou soit rédigé par le notaire de votre choix, appelé alors testament authentique.

Il est aussi possible **sous forme d'assurance vie**, qui permet de désigner un ou plusieurs bénéficiaires.

Quel que soit le mode choisi (legs ou assurance vie), vous pouvez à tout moment modifier vos choix.

# RUBRIQUE CHIEN



## LE CHIOT - QUE FAUT-IL SAVOIR POUR PRENDRE BIEN SOIN DE LUI ?


### STERILISATION ET REPRODUCTION


Les besoins en énergie des animaux stérilisés sont diminués. Il faut donc adapter la ration alimentaire de votre animal après la stérilisation pour éviter une prise de poids excessive.


Certains aliments sont formulés pour ces besoins spécifiques. Votre vétérinaire pourra vous aider à concevoir une ration adéquate.

**Chez le chien, la puberté intervient à un âge variable en fonction de la race : A partir de 6 mois pour les petits chiens et jusqu'à 2 ans pour les plus grands formats.**


**La puberté correspond à la maturité des organes génitaux et donc à la capacité pour l'animal de se reproduire.**

 Elle se manifeste **chez le mâle par des signes discrets dont, par exemple, une attirance pour les femelles en chaleur**. Si l'un des testicules (ou les deux) n'est pas à sa place à 6 mois, votre vétérinaire peut alors décider de procéder à une opération pour limiter le risque de cancer du testicule abdominal.


 Chez la femelle, la puberté correspond à **l'arrivée des premières chaleurs**. Au cours de cette période durant laquelle la vulve est gonflée, on observe des pertes de sang. La chienne accepte le mâle autour de la phase fertile (oestrus).

 Les chaleurs durent en moyenne **2-3 semaines** et se répètent **2 fois par an**. Cependant, il existe de fortes variations individuelles, il faut donc observer sa propre chienne.

**Si vous ne souhaitez pas que votre chien ait des petits, plusieurs options s'offrent à vous.**

 **Chez le mâle, vous pouvez opter pour une solution définitive, la castration, ou pour une solution temporaire** (mise en place d'un implant). Les chiens non stérilisés peuvent avec l'âge, développer diverses maladies : tumeurs testiculaires ou atteinte de la prostate par exemple. **La stérilisation, réalisée suffisamment tôt, permettra de limiter la gravité de ces problèmes** (notamment l'hyperplasie bénigne de la prostate).

## **IL FAUT NOTER QUE LA STÉRILISATION EST OBLIGATOIRE CHEZ LES CHIENS DE CATEGORIE 1**

 Des solutions de stérilisation temporaire existent. Votre vétérinaire saura vous conseiller.

Si vous ne souhaitez pas avoir de chiots, la stérilisation chirurgicale réalisée précocement est souhaitable. Elle permet également chez la femelle, de limiter l'apparition de maladies telles que les infections de l'utérus ou les tumeurs mammaires.

Par contre, il arrive que certaines chiennes stérilisées développent une incontinence urinaire après la chirurgie.

*(Prochain bulletin : Voyager avec son animal)*

## **RUBRIQUE CHAT**




### **LE CHATON - QUE FAUT-IL SAVOIR POUR PRENDRE BIEN SOIN DE LUI ?**


Les besoins en énergie des animaux stérilisés sont diminués. Pour le même chat, le besoin calorique quotidien diminue de 20% après la stérilisation. Il faut donc adapter la ration alimentaire de votre animal pour éviter une prise de poids excessive.

**Chez le chat, la puberté intervient à un âge variable en fonction de la race.**

**Elle correspond à la maturité des organes génitaux et donc à la capacité pour l'animal de se reproduire.**


 **Chez le mâle**, il est conseillé d'attendre l'âge d'un an pour le mettre à la reproduction.

En effet, même si le **chat semble présenter des signes de puberté (capacité d'éjaculer ou de copuler)**, bien souvent la qualité de la semence n'est pas optimale au début.


 **Chez la femelle**, elle correspond à l'arrivée des premières chaleurs et se situe entre 4 et 6 mois. Toutefois, l'apparition des chaleurs dans l'espèce féline est étroitement liée à la saison et les chattes sont souvent en période de repos sexuel pendant l'hiver. Les chaleurs se manifestent par des signes caractéristiques : **miaulements fréquents, déviation de la queue, queue et arrière du dos relevés (lordose), la chatte se roule par terre et se frotte fréquemment sur les meubles.**

Chaque période dure environ dix jours. Si la chatte n'est pas saillie, les chaleurs se répètent toutes les trois semaines et on note en général deux périodes de cycle de chaleur (février-mars et septembre-octobre), mais de fortes variations individuelles et raciales existent.

Si vous ne souhaitez pas que votre chat ait des petits, plusieurs options s'offrent à vous.

 **Chez le mâle, la solution très largement retenue est la castration. Celle-ci se fait sous anesthésie générale à la clinique vétérinaire.** Les chats non stérilisés peuvent, en plus d'être extrêmement prolifiques, présenter des comportements plus ou moins gênants : marquage urinaire, fugues lors de la saison sexuelle, bagarres avec éventuellement des blessures et des abcès.

La stérilisation n'est toutefois pas le remède miracle à tous les troubles du comportement que peut présenter votre chat. En effet, les résultats de la chirurgie sur des troubles établis sont aléatoires.

 Des solutions de stérilisation temporaire existent. Votre vétérinaire saura vous conseiller.

**Si vous ne souhaitez pas avoir de chaton, la stérilisation chirurgicale réalisée précocement est souhaitable. Elle permet également chez la femelle, de limiter l'apparition de maladies telles que les infections de l'utérus ou les tumeurs mammaires.**

*(Prochain bulletin : Voyager avec son animal)*

## **SUIVIS DES ADOPTIONS : 238 en 2022**

**81 chiens et 157 chats ont été suivis**

Les suivis, sur rendez-vous sont prévus dans le contrat signé par l'adoptant, et se passent toujours au mieux, les adoptants étant même satisfaits de constater que la SPA 89 AUXERRE se préoccupe de la vie de leurs protégés une fois qu'ils ont quitté le refuge. Nous remercions les adoptants pour le bon accueil qu'ils réservent à l'équipe chargée du suivi des adoptions.



## **DOSSIER HYGIENE EN STRUCTURE FELINE ET CANINE**

### **DESINFECTION : AUTRES MOYENS DE SECURITE SANITAIRE**



Le vide sanitaire consiste à laisser vide, un local préalablement nettoyé et désinfecté et à prendre toutes mesures nécessaires pour limiter l'introduction de germes ou d'êtres vivants (rongeurs, insectes) pendant un temps donné. C'est une arme très efficace pour lutter contre une maladie contagieuse mais, en élevage, elle doit être limitée à certains secteurs pendant un temps donné. Idéalement un vide sanitaire montrera son efficacité au bout de 8 jours minimum.

## La pratique du vide sanitaire est fortement conseillée dans la maternité ou le local de quarantaine au moins 2 à 3 fois par an.

Le vide sanitaire s'effectue en 9 étapes :

- ① Démontez et sortez du local tous les accessoires et les ustensiles (niches, gamelles),
- ② Désinsectisation pendant une nuit,
- ③ Gratter, balayer, ramasser et aspirer tous les déchets,
- ④ Nettoyage classique des sols et des murs : décapage mécanique des surfaces à l'aide d'une brosse et d'un détergent.
- ⑤ Rinçage,
- ⑥ Première désinfection + rinçage + séchage,

Pour les étapes 4, 5 et 6, il est conseillé de **progresser du haut vers le bas** (commencer par le plafond, puis les murs et le sol).

- ⑦ Blanchiment des murs et des plafonds à l'aide de peinture insecticide additionnée de colle et de kaolin (facultatif),
- ⑧ Le lendemain, désinfection de l'atmosphère à l'aide d'un désinfectant thermonébulisable (par exemple formol gazeux à 3% pendant au moins 24 h à l'aide d'un thermonébulisateur dans un local vide rendu hermétique).
- ⑨ Répéter la formolisation 48 h avant la réintroduction des animaux.

Ces neuf étapes forment la version intégrale d'un vide sanitaire. En pratique il est possible de réaliser un vide sanitaire correct en se passant des étapes 7 et 9 ce qui correspond en fin de compte à un grand ménage (nettoyage + désinfection + désinsectisation) suivi d'une formolisation.

Ne pas oublier de bien nettoyer et désinfecter tout ce qui a été sorti de la pièce avant le vide sanitaire sinon tous les germes de surface seront réintroduits dans le local après le vide sanitaire.

## B – MOYENS DE PROTECTION SANITAIRE

### 1) SECTORISATION

Ce principe s'appuie sur les concepts de « crasse propre » et de « crasse sale ». Il s'agit de séparer le secteur propre du secteur souillé, puis au sein de chaque secteur d'établir des séparations selon les facteurs de risques individuels.

#### *a) Secteur souillé*

Il regroupe les locaux susceptibles d'être contaminés par des personnes ou des animaux venant de l'extérieur (« crasse sale ») : quarantaine, fosse à lisier, aire de détente pour les animaux « étrangers », toilette, pension, local des saillies, local de vente.

#### *b) Secteur propre*

Il regroupe les locaux réservés à l'élevage (« crasse propre »). La sectorisation interne de ce secteur est fondamentale, basée sur la **vulnérabilité variable des différents animaux** selon leur statut physiologique (chiots nouveau-nés, en période critique ou au sevrage, mères gestantes ou non, mâles). Dans le meilleur des cas on pourra aménager les locaux suivants : maternité, femelles gestantes, femelles en repos sexuel, mâles, infirmerie, aire de détente. **L'infirmerie est le seul local légalement obligatoire. Cependant un local pour les adultes est conseillé et une maternité séparée indispensable.**

L'infirmierie doit être bien séparée des autres locaux et ne pas servir « d'annexe » en cas de besoin. La quarantaine et l'infirmierie sont deux locaux bien différents : la quarantaine (secteur souillé) accueillant des chiens normalement en bonne santé mais venant de l'extérieur, et l'infirmierie accueillant des individus malades de l'élevage.

## 2) MARCHE EN AVANT

En hygiène, ce principe consiste à toujours circuler du secteur le plus à risque vers un secteur à risque moindre. La maternité, secteur à risque puisque regroupant les individus les plus sensibles aux maladies, sera visitée en premier puis la nurserie, les adultes et enfin l'infirmierie. Une circulation en sens inverse aurait des conséquences sanitaires catastrophique (transport d'agents infectieux possible via les vêtements, les chaussures).

Le même ordre doit être respecté lors des soins ou de nettoyage. Un matériel de nettoyage spécifique à chaque secteur doit être idéalement mis en place au moins en tout cas en maternité. On pourra mettre à disposition à l'entrée des secteurs sensibles des surchaussures à usage unique ou des bottes spécifiquement portées dans ce bâtiment.

Le local de nourriture pourra occuper une place centrale limitant les circulations et le stress des animaux lors des distributions de repas.

Dès la conception d'un élevage, les circuits du personnel d'élevage, des clients visiteurs, des matières premières (nourriture, litière) ainsi que des déchets devront être étudiés pour respecter la marche en avant et le non-entrecroisement des chemins de circulation.

A ce stage, il est aussi important de réfléchir à l'orientation optimale des bâtiments en fonction des vents dominants.

### QUID DU PEDILUVE ?

Le pédiluve est un moyen de protection sanitaire dont l'efficacité est très discutée. Il donne souvent une fausse impression de sécurité. Le désinfectant contenu dans le pédiluve est inactivé en présence de matière organique. Son efficacité est quasi nulle sur des bottes souillées. Il faudrait donc idéalement mettre des bottes/chaussures préalablement nettoyées avant d'utiliser le pédiluve... De même il deviendra inefficace dès que la solution désinfectante sera souillée. Il faut donc soit le bannir soit être prêt à changer la solution désinfectante aussi souvent que nécessaire.

## 3) LUTTE CONTRE LES NUISIBLES



La lutte contre les nuisibles est indispensable.

Les parasites externes transportent passivement des germes, dérangent les animaux (piqûres, démangeaisons) et inoculent des maladies (piroplasmose, leishmaniose...)


Les rongeurs par leur morsure, leurs déjections ou urines, leurs puces et même leur cadavre peuvent transmettre des maladies. Les dégradations matérielles et les pertes de nourriture (un rat mange son poids en nourriture chaque jour) occasionnées représentent aussi des désagréments majeurs.

La « stratégie du chasseur » s'impose encore pour lutter efficacement contre ces nuisibles. Elle permet une approche plus fine et une éradication plus efficace. De nombreux moyens de lutte et de prévention existent. Il ne faudra pas hésiter dans les grandes structures à avoir recours à des professionnels de la dératisation. **En outre, la Loi impose la dératisation au moins une fois par an.**


## C – HYGIENE DES ALIMENTS





Une alimentation de qualité distribuée en quantité adaptée a un rôle primordial dans la préservation de la santé. Mais elle doit aussi être conservée dans de bonnes conditions.


 Conserver les aliments dans leur **emballage d'origine**. Il assure la protection optimale de l'aliment jusqu'à ouverture du sac mais aussi après. Une fois entamé, le sac d'aliment sera placé, tout en restant dans son emballage d'origine, dans des conteneurs en plastique que l'on fermera soigneusement. Cela protégera l'aliment de l'oxydation, de l'humidité, des nuisibles et des souillures.


La conservation du sac permet aussi de conserver la traçabilité de l'aliment.

 Conserver les sacs fermés à l'abri de l'humidité, isolés du sol et dans un local protégé des nuisibles.

 Pour garantir une qualité nutritionnelle, une appétence et une sécurité alimentaire optimales, le respect des dates de péremption est indispensable. On veillera donc à ne pas faire de stock excessif et à ouvrir les sacs dans l'ordre chronologique des livraisons.

 Si l'éleveur utilise des produits congelés, il devra s'assurer que la chaîne du froid est toujours respectée et que la décongélation est effective avant distribution. La décongélation doit être rapide.

 Veiller à séparer la zone de stockage de la nourriture de la zone de préparation des repas.

 Enfin **retirer quotidiennement les restes de repas**, et veiller au bon entretien des gamelles.





## CONCLUSION

### LES REGLES D'OR DE L'HYGIENE EN ELEVAGE

- Penser détergent avant de penser désinfectant,
- Adopter la « stratégie du chasseur »,
- Ne jamais court-circuiter une étape ou mélanger des produits,
- Un nettoyage quotidien ne laisse pas le temps aux germes de persister et/ou de se multiplier dans l'environnement et permet de les maintenir en dessous de leur seuil de dangerosité.

## BREVES CHIENS

### Citation de Steeve CHATILLON

**Je ne sais pas qui, du chien ou du chat aime le plus l'être humain, mais ce qui est certain, c'est que le chien aime plus souvent le chat que certains êtres humains peuvent s'aimer**

## LES CHIENS PENDANT LA PREMIERE GUERRE MONDIALE



Environ 15 000 chiens ont été déclarés aptes à faire la guerre de 14-18. Affectés à divers postes, ils ont rendu de nombreux et immenses services, sauvé des centaines de vies. La paix revenue, certains furent décorés du collier d'honneur ou de la croix de guerre.

Il y eut la section d'équipage canin d'Alaska, qui faisait travailler des **chiens d'attelage** pour transporter du matériel de guerre, des cuisines de camp, des outils pour les tranchées et des brancards.

**Les chiens de liaison** étaient recrutés pour apporter des messages à un destinataire. La distance parcourue pouvait atteindre plusieurs kilomètres. Les six premiers utilisés des 1914 ont tous été tués.

**Le chien patrouilleur** était capable de détecter l'ennemi, en l'occurrence les Allemands. Une fois localisés, il retournait auprès de son maître et l'avertissait de leur présence par grognements (surtout pas d'aboiements, qui auraient pu les faire repérer).

**Le chien de sentinelle** montait la garde devant les tranchées et avertissait son maître, avec des grognements lui aussi, si quelque chose lui semblait anormal.

**Les chiens sanitaires** recherchaient les blessés sur le front, dans les tranchées, parmi les gravats. On en comptait environ 300 en 1914 et plusieurs milliers en 1918.

**Les chiens ratiers**, dédiés à tuer les rats qui pullulaient alors, œuvraient aussi bien dans les tranchées que dans les magasins de provisions et les camps.



## BREVES CHATS

### Citation d'Antoine de Rivarol

**Le chat ne nous caresse pas, il se caresse à nous.**

### ENSEMBLE PLUS LONGTEMPS



En vieillissant, votre chat présente un risque accru d'être atteint d'hypertension ou d'insuffisance rénale. Des solutions existent. Parlez-en à votre vétérinaire.

Dès 7 ans, le chat est considéré comme « senior » et devient sujet à certaines maladies chroniques. A cet âge, celles-ci sont souvent silencieuses. Puis elles évoluent pendant plusieurs mois de façon progressive mais irréversible.

Parmi ces maladies, deux sont fréquemment rencontrées :

**L'INSUFFISANCE RENALE CHRONIQUE  
ET L'HYPERTENSION ARTERIELLE**

**QUAND Y PENSER?**  
**SI VOTRE CHAT PRESENTE UN DES SIGNES SUIVANTS**

Semble perdre la vue	Vocalise, changement de comportement, désorientation	Appétit capricieux, vomissements, amaigrissement, boit et urine davantage	Fatigué, moins joueur et moins câlin
----------------------	--	---	--------------------------------------

**L'INSUFFISANCE RENALE CHRONIQUE**

Elle touche un chat sur cinq à partir de 7 ans et est considérée comme la deuxième cause de mortalité chez le chat. Elle se traduit par l'incapacité du rein à évacuer les déchets de l'organisme.

Elle entraîne amaigrissement, perte d'appétit, vomissements, augmentation de la prise de boisson.

**L'HYPERTENSION ARTERIELLE**

C'est une maladie assez fréquente : un chat sur six est concerné dès l'âge de 7 ans.

Elle se définit comme une pression anormalement élevée et permanente du sang dans les artères. C'est une maladie grave qui entraîne des lésions sur :

<b>LE CERVEAU</b> Troubles du comportement voire crises convulsives	<b>LES YEUX</b> Un chat hypertendu peut devenir aveugle	<b>LE REIN</b> Apparition ou aggravation d'une insuffisance rénale chronique	<b>LE COEUR</b> Modification de la structure du muscle cardiaque, le cœur se fatigue alors plus rapidement
--	--	---	---

Hypertension et insuffisance rénale chronique sont des maladies irréversibles. Il n'existe pas de traitement pour les guérir mais uniquement pour en ralentir la progression.

Plus le diagnostic et le traitement sont précoces, plus l'espérance de vie est allongée et la qualité de vie améliorée !



**362 adhérents en 2022**  
**(Hors adoptants au nombre de 261)**  
**La cotisation annuelle 2023 est de 30,00 €**  
(Déductible des impôts, un reçu fiscal vous sera adressé)



## RUBRIQUE LE SAVIEZ-VOUS ?

### D'OU VIENT L'EXPRESSION « LE PREMIER CHIEN COIFFE »

Cette expression tout à fait comique a tendance à disparaître en France et n'est plus utilisée que dans certaines régions.

Quand on parle de coiffure, ce n'est pas forcément au sens moderne de la mise en forme des cheveux, mais souvent au sens du couvre-chef. D'ailleurs, l'expression a une variante : le premier chien avec un chapeau. Le chapeau était autrefois un signe de richesse et d'élégance.

Quand on parle du premier chien coiffé ou avec un chapeau, on fait référence à un couple mal assorti : une personne sans jugeote ou très superficielle a épousé le premier venu, qui aurait aussi bien pu être un chien, puisque le seul critère pour le choisir a été sa coiffure. Au féminin, l'expression peut être changée en « chèvre coiffée ».

### LE PETRISSAGE

Lorsqu'il est détendu, le chaton a tendance à effectuer de petits mouvements avec ses pattes avant. Ce type d'action, appelé aussi « pétrissage », apparaît dès sa venue au monde : le chaton pétrit le ventre de sa mère au moment de la tétée.

Ce comportement peut perdurer à l'âge adulte : vous avez sûrement déjà vu votre chat pétrissant une couverture ou même vos genoux, en accompagnant son geste de longs ronronnements.

Ce qui tenait auparavant du réflexe est devenu un véritable moyen de communication

### - ANIMAUX PREFERES DES FRANCAIS

Les chiens et les chats sont les animaux préférés des Français.

20 % possèdent un chien

30 % possèdent un chat.

### VRAI OU FAUX

**Les croquettes contiennent des mycotoxines, dangereuses pour la santé de mon animal.**

Vrai et faux : Toutes les céréales contiennent des mycotoxines (des moisissures) qui peuvent être toxiques pour les animaux.

Ainsi, **des taux à ne pas dépasser ont été établis et recommandés par la Commission Européenne.**

(Décret 2006/576).

### - DANS LES BRAS DE MORPHEE

22 % des chiens et 40 % des chats dorment avec leurs maîtres

## IL M'ATTAQUE QUAND JE RENTRE DANS UNE PIECE OU EN SORS

Il vous saute sur le mollet à la sortie de la salle de bains ? Ce sont des agressions de prédation. Même devenu un compagnon, le chat conserve son tempérament de prédateur. Et s'il n'est pas rééduqué, ces comportements peuvent s'ancrer. Pour cela, on repère quand ces situations se produisent, (au moment du coucher, au sortir de la salle de bains...) et on anticipe, en envoyant par exemple un jouet (souris, balle) au chat, pour détourner son attention et le diriger vers une autre activité.

On peut aussi changer le rituel : si le chat sévit au moment du coucher, on se déshabille dans une autre pièce, on ouvre le lit mais sans aller se coucher tout de suite ... Surtout, ne pas élever la voix ou « punir », le chat ne comprend pas ces attitudes, qui n'ont pas de valeur pédagogique pour lui, il aura peur, va fuir, mais il recommencera.

Cela peut même augmenter les comportements indésirables car il va être stressé.

## A PARTIR DE QUEL AGE MON CHIEN DEVIENT-IL AGE

Compte tenu de leur durée de vie, beaucoup plus courte que la nôtre, les chiens rentrent dans la période senior à un âge où ils nous semblent encore jeunes. Cet âge varie selon la race de l'animal : le vieillissement biologique est plus rapide lorsque le format de la race augmente.

**L'animal est considéré comme senior lorsqu'il aborde le dernier tiers de sa vie.**

Cette période démarre à un âge différent selon le format de race

Chien de grande race ( $\geq 25$ kg) Berger Allemand, Labrador, Boxer, Terre-Neuve, Rottweiler, Dogue Allemand	6 ans
Chien de race moyenne (11-24 kg) Cocker, Epagneul, Bouledogue Français, Colley	8 ans
Chien de petite race ( $\leq 10$ kg) Caniche, Bichon, Cavalier King Charles	10 ans
Chien de très petite race ( $\leq 5$ kg) Chihuahua, Yorkshire	12 ans



## NOURRIR LES OISEAUX NE PAS LEUR PROPOSER N'IMPORTE QUOI !

Presque tout ce qui est comestible peut attirer des oiseaux, mais certains éléments sont à proscrire.

- Pas d'aliments salés (cacahuètes, bacon, chips...),
- Même appréciées, les miettes de pains ne sont pas bonnes pour leur santé, tout comme les croûtes de fromage ou les restes de viande susceptibles d'attirer les prédateurs,
- Eviter ce qui peut étouffer un oiseau (cacahuètes entières non salées, sauf à travers un filet à mailles fines),
- Les fruits en gros morceaux ; coupez-les en petits bouts,
- Renoncer aux aliments secs qui peuvent gonfler dans l'estomac,
- Pas d'aliments souillés ou moisiss.



**PROCHAIN  
BULLETIN  
AVRIL 2023**

Bulletin édité par la SPA 89 AUXERRE.  
Toute reproduction est interdite sans  
accord préalable de celle-ci.



**Vous pouvez nous contacter**  
**Par mail :**  
**spa89auxerre@gmail.com**  
**Par téléphone :**  
**03.86.52.30.74**  
**Site internet :**  
**www : spa89auxerre.com**

## **DIVERS - CHIENS CELEBRES**



### **BEAR – SAUVETEUR DES ATTENTATS DU 11 SEPTEMBRE 2001**

Bear est un Golden Retriever âgé de 11 ans. Il a déjà participé à de nombreuses missions de sauvetage à travers le monde.

Avec son maître, le capitaine Shields, ils arrivent les premiers sur les lieux de l'attentat du World Trade Center, le 11 septembre 2001. Bear travaille 18 heures par jour pour tenter de retrouver des victimes enfouies sous des tonnes de débris. Dès la première nuit de recherches, il se blesse.

Soigné, il retourne fouiller les décombres. Il continuera les recherches durant trois mois... Il sera décoré plusieurs fois pour sa participation aux recherches. Le « Guinness Book » des records lui attribuera le titre de chien le plus célèbre du monde.

Il mourra le 23 septembre 2002, à presque 13 ans, des suites d'une lésion cancéreuse qui s'était développée autour de sa blessure datant des fouilles du World Trade Center.

Bear se retrouvera au centre d'une polémique dont la presse se fera l'écho. La Veterinary Pet Insurance, l'assurance qui couvre ses soins médicaux, avait offert une police gratuite à tous les chiens sauveteurs pendant douze mois. Un an plus tard, elle refusera de rembourser les soins de Bear, prétextant que ceux-ci sont dus à son âge. La facture s'élève à 3000 dollars.

Sous la pression médiatique, l'assureur acceptera finalement de régler les frais médicaux de Bear.



### **LAIKA – VOYAGEUSE DE L'ESPACE**

Trouvée errante dans les rues de Moscou, la petite chienne bâtarde Laïka a eu un destin extraordinaire. C'est le premier être vivant mis en orbite autour de la Terre, le 3 novembre 1957. Lancée à bord du Spoutnik 2 par l'URSS, elle n'a malheureusement pas pu récolter les lauriers de la gloire.

Laïka serait morte de chaleur et de stress dans les 5 à 7 heures qui ont suivi le décollage.

Si le gouvernement soviétique a longtemps caché les circonstances de sa mort, on sait désormais qu'en pleine course à la conquête spatiale, le satellite à bord duquel elle voyageait avait été construit à la hâte.

**Nouveaux horaires d'ouverture : les lundis, mercredis et samedis de 14 h 00 à 16 h 30**