

BULLETIN D'INFO DE LA SPA 89



NUMERO 22
AVRIL 2021

SOCIETE DE PROTECTION ANIMALE 89 AUXERRE

Route de Toucy
89000 AUXERRE

[mail : spa89auxerre@gmail.com](mailto:spa89auxerre@gmail.com)

[Site internet : www : spa89auxerre.com](http://www.spa89auxerre.com)

Le mot du Président,

Suite aux annonces faites par le Président Macron ce mercredi 31 mars, nous vous informons que nous devons de nouveau prendre des mesures nécessaires pour la sécurité de tous.

Le refuge sera fermé à compter du mardi 6 avril au matin et ce jusqu'à nouvel ordre. Seules les employées seront sur le site.

Les adoptions se feront uniquement sur rendez-vous et une seule personne à la fois.

Les membres du conseil d'administration continueront les tâches administratives et la permanence téléphonique.

Conscient que cette décision ne sera pas acceptée par tous, je tiens à vous préciser qu'en tant que dirigeant je ne prendrai jamais de risques pour nos employées nos bénévoles et nos visiteurs.

En espérant que ces mesures ne seront que de courtes durées.

Prenez soin de vous et surtout protégez-vous et protégez les autres

Daniel CARTEREAU
Président SPA 89 AUXERRE

**65 bénévoles se sont
inscrits depuis 2021**



**ADOPTIONS : 95
44 chiens et 51 chats
Ont été adoptés depuis 2021**

**ABANDONS : 51
14 chats et 37 chiens
Ont été abandonnés depuis 2021**

(Ces chiffres concernent, les animaux abandonnés par leur maître, ou trouvés et jamais réclamés, ceux retirés pour maltraitance, les entrées de fourrière et les retours, chatons trouvés et apportés au refuge)



**VOUS POUVEZ SERVIR
LA CAUSE ANIMALE**

Si vous souhaitez qu'après votre disparition, vos biens servent la cause animale que nous défendons, vous avez la possibilité de les céder de votre vivant à la SPA 89 AUXERRE.

Cela peut se faire **sous forme de legs**, qui consiste à transmettre par testament tout ou partie de vos biens. Le legs ne prend effet qu'après le décès du testateur. Ce legs peut être fait dans le respect des règles existantes au profit des autres héritiers légaux.

Le testament peut être rédigé sous deux formes : Soit un écrit à la main daté et signé, qui est aussi appelé testament holographe, ou soit rédigé par le notaire de votre choix, appelé alors testament authentique.

Il est aussi possible **sous forme d'assurance vie**, qui permet de désigner un ou plusieurs bénéficiaires.

Quel que soit le mode choisi (legs ou assurance vie), vous pouvez à tout moment modifier vos choix.

DOSSIER SANTE CHIENS ET CHATS

1 - LES PATHOLOGIES DIGESTIVES

Chez l'animal, les troubles de l'appareil digestif sont plus ou moins récurrents et ont des origines très diverses.

Voici les principales informations à connaître et les réactions à avoir lorsque vous êtes confrontés à ces troubles.



La constipation

La constipation est souvent bénigne

- ✿ Elle est souvent d'origine alimentaire (alimentation déséquilibrée, ingestion d'os ...)
- ✿ L'absence prolongée d'exercice ou le stress peuvent également provoquer de la constipation.
- ✿ Une alimentation équilibrée couplée à une bonne hygiène de vie (promenade, stimulations...) évitera ce type de problème.

Pour des soucis passagers : administrer un produit facilitant le transit ou un produit laxatif.
Si les symptômes persistent : une visite chez le vétérinaire s'impose.

Quels sont les symptômes ?

Un chien normal défèque en moyenne 2 fois par jour. Un chien constipé va essayer de déféquer sans succès ou éliminera des fèces dures, de petite taille et sèches. Parfois de la douleur apparaît pendant la défécation on parle alors de ténesme et le chien « pousse » anormalement. La constipation peut également dans certains cas s'accompagner de saignements. Le chien constipé peut perdre l'appétit et même vomir. Son ventre peut être un peu plus gonflé que d'habitude.

Les boules de poils chez le chat

Le chat est un animal très soigneux qui se lèche souvent pour faire sa toilette et avale ainsi de nombreux poils.

- ✿ Ceux-ci peuvent former des pelotes dans l'estomac et les intestins et engendrer ainsi perte d'appétit, vomissements et constipation.
- ✿ Un brossage régulier de votre chat diminuera la quantité de poils avalés.
- ✿ Il existe des traitements adaptés qui administrés régulièrement éviteront ce genre de désagréments, en régulant le transit.

ATTENTION :

Si les vomissements persistent, il peut s'agir d'une toute autre pathologie (insuffisance rénale, hépatique...) il peut être nécessaire de consulter un vétérinaire.

Les vomissements



Les vomissements sont un signe clinique très courant chez les chiens et les chats. Ils peuvent être de plusieurs origines. Cependant, ils sont souvent la manifestation de troubles gastro-intestinaux.

- ✿ Une diète alimentaire de 24 à 48 heures peut faire disparaître ces troubles.
- ✿ Néanmoins il existe des traitements qui permettent de diminuer l'acidité gastrique intestinale et ainsi de protéger les muqueuses.
- ✿ S'il n'y a pas d'amélioration des symptômes dans les 24 heures après la mise en place d'un traitement, une visite vétérinaire est recommandée.

Le mal des transports

Il se manifeste par une agitation de l'animal accompagnée parfois de vomissements. Il est plus simple de prévenir ces signes que de les soigner.

Quelques conseils pour un voyage sans souci :

- ✿ Le jour du départ, nourrissez votre animal avec de petites portions.
- ✿ Dans la demi-heure qui précède le départ, ne lui donnez rien à manger.
- ✿ Une demi-heure avant le départ, administrez un anti-nauséeux à votre animal pour le calmer et éviter les vomissements.
- ✿ Installez votre animal à l'arrière ou devant à vos pieds.
- ✿ Pour un chat, il est préférable de le maintenir dans une cage de transport.
- ✿ Prévoyez des arrêts fréquents afin qu'il se dégourdisse les pattes et se désaltère.
- ✿ Laissez-lui un peu d'air, sans qu'il puisse passer sa tête par la fenêtre afin d'éviter une otite ou une conjonctivite.
- ✿ Si vous quittez le véhicule, ne le laissez jamais seul et surtout pas en plein soleil.

ATTENTION :

Un véhicule garé à l'ombre peut vite se retrouver au soleil. L'animal va alors se déshydrater et peut rapidement se sentir mal. Dans ce cas, aspergez au plus vite votre animal avec de l'eau froide et consultez un vétérinaire.

Les diarrhées

Les diarrhées peuvent être d'origine alimentaire, bactérienne, virale, parasitaire...

✿ La diarrhée banale (pas d'autres symptômes, pas de déshydratation) peut se traiter par une diète de 24 à 48 heures, avec de l'eau donnée en petites quantités et l'administration d'un traitement adapté.

2 - LES YEUX ET LES OREILLES

Il est indispensable de prêter attention à l'hygiène des yeux et des oreilles de votre animal pour sa propre santé et le bien-être de son entourage.

Le soin des yeux

- ✿ Les yeux des chiens et des chats sont souvent sujet à des irritations lorsqu'ils vivent à l'extérieur.
- ✿ Les poussières, les herbes, les branchages peuvent se loger autour des yeux et provoquer des conjonctivites.
- ✿ Vous pouvez, en première intention, utiliser une solution désinfectante et apaisante mais, en cas de persistance des symptômes, il existe des collyres adaptés au chien et au chat.

Le soin des oreilles

Il est conseillé de nettoyer les oreilles de votre animal en entretien régulier, tous les 15 jours à 1 mois avec un produit doux à propriété céruménolytique, et avant toute application de traitement local lors d'otites ou de gale.

Comment nettoyer les oreilles ?

- ✿ Instillez un produit adapté au nettoyage dans l'oreille et massez légèrement la base de l'oreille afin de faciliter la diffusion du produit, puis essuyez avec un coton afin de récupérer le cérumen.
- ✿ N'utilisez jamais de coton-tige !
- ✿ La partie externe (pavillon) peut être nettoyée avec des lingettes nettoyantes prêtes à l'emploi.
- ✿ Ces lingettes nettoyantes sont par ailleurs pratiques pour nettoyer les yeux et même le museau.

3 - L'HYGIENE



Une bonne hygiène de votre animal est un facteur clé pour sa santé et son bien-être.

L'hygiène de la peau et du poil

Le soin du pelage est essentiel pour l'hygiène de votre animal et évite les odeurs déplaisantes des animaux domestiques.

ATTENTION :

Les shampooings humains ne sont pas adaptés aux chiens et aux chats, ils sont beaucoup trop agressifs pour leur peau.

En effet, nos animaux ont une peau différente de la nôtre : un épiderme plus fin, pas de glandes sudoripares (ils ne peuvent pas suer) et un pH cutané neutre, alors qu'il est acide chez l'homme voire très acide chez les bébés.

Contrairement aux idées reçues, les shampooings doux pour bébés sont donc encore moins adaptés.

- ✿ Les shampooings à usage vétérinaire sont spécialement formulés pour le soin de votre animal de compagnie.
- ✿ Pour les animaux difficiles, des produits sans rinçage sont disponibles.
- ✿ Lors du shampooing, peignez et brossez les animaux à poils longs, coupez les bourres de poils, protégez éventuellement les oreilles à l'aide d'un coton et utilisez une eau tiède.
- ✿ Il faut systématiquement sécher votre animal après le bain (sauf en cas de forte chaleur !)

L'hygiène dentaire

La mauvaise haleine est souvent le signe d'une mauvaise hygiène buccale.

- ✿ Le brossage des dents de votre animal est nécessaire mais peut vite devenir une tâche très contraignante et ne pas avoir les résultats escomptés.
- ✿ Ce brossage peut être remplacé ou complété par l'utilisation de produits bucco-dentaires permettant soit d'éviter la formation ou soit d'éliminer la plaque dentaire et le tartre.
- ✿ Un nettoyage minutieux et régulier retire la plaque bactérienne avant qu'elle ne puisse s'accumuler et provoquer des inflammations et de sérieux problèmes aux gencives et aux dents.
- ✿ La plaque dentaire peut se transformer en tartre qui, une fois formé, devient très difficile à retirer. La plaque se forme continuellement même avec un brossage régulier

La plaque dentaire et ses effets : Comme chez l'être humain, la plaque bactérienne est en constante évolution dans le milieu buccal. Elle peut s'accumuler sur les dents, les gencives, la langue et provoquer une mauvaise haleine, des maladies des gencives (saignements) et du tartre. Si rien n'est fait, cela peut conduire à des douleurs insupportables et surtout à la perte inutile et prématurée des dents.

Les odeurs désagréables

- ✿ Votre animal peut parfois dégager des odeurs cutanées persistantes. C'est le cas notamment chez le vieux chien et la chienne en chaleur. Il existe désormais des déodorants adaptés qui permettent l'élimination de ces odeurs.
- ✿ Mais les odeurs cutanées peuvent être le signe d'une complication dermatologique.

Aussi en cas de persistance de l'odeur ou bien en cas de symptômes associés (poils trop gras, desquamations) il est conseillé de consulter un vétérinaire.

4 - LA MOBILITE DE VOTRE ANIMAL

L'arthrose

La dégradation de l'articulation est inévitable avec le temps.

Avec l'âge, les chiens et les chats sont susceptibles d'être affectés par une gêne pour se déplacer. Le signe classique est la boiterie à froid (après une pause, une nuit de sommeil, un trajet en voiture...)

Cela peut être de l'arthrose. Elle se caractérise par une dégénérescence de l'articulation. Cela provoque des douleurs plus ou moins intenses.

Des produits pourront soulager votre animal et faciliter ses déplacements.

Les coussinets

Chez les chiens de chasse et les chiens sportifs qui usent leurs coussinets sur le goudron, la neige... il est utile de préparer les coussinets.

- ✿ Chez ces animaux, les coussinets sont soumis à l'irritation et à l'échauffement.
- ✿ Lorsque vous avez fait une promenade en terrain à risque, vérifier ses coussinets au retour, particulièrement si notre animal boite ou couine en signe de douleur.



Bizarre tous ces humains en muselière... ils ont dû faire une connerie !

CONSEILS VETERINAIRES POUR UN POILU EN BONNE SANTE



Le chien et le chat sont des carnivores qui ont besoin d'une alimentation stricte, de qualité adaptée à leur âge, race, activité physique et état de santé.

🐕 Pour le chien, l'idéal est de trois repas par jour jusqu'à 5 à 8 mois, puis généralement deux repas par jour tout au long de sa vie.

🐈 Le chat est un prédateur qui a besoin de plus de 10 rations par jour et la difficulté est de respecter la quantité quotidienne recommandée. Ne pas hésiter à utiliser un distributeur programmable.

FRIANDISES MODE D'EMPLOI : Ah la friandise ! On ne sait pas qui du propriétaire ou qui du chien est le plus heureux. Elle doit rester exceptionnelle et être donnée à bon escient.

Soyez vigilants : Friandises = calories supplémentaires. Ainsi, son apport nutritionnel doit être soustrait à sa ration journalière, sinon gare à l'obésité !



SUIVIS DES ADOPTIONS : 180 depuis 2021

51 chiens et 89 chats ont été visités

Les suivis, sur rendez-vous sont prévus dans le contrat signé par l'adoptant, et se passent toujours au mieux, les adoptants étant même satisfaits de constater que la SPA 89 AUXERRE se préoccupe de la vie de leurs protégés une fois qu'ils ont quitté le refuge. Nous remercions les adoptants pour le bon accueil qu'ils réservent à l'équipe chargée du suivi des adoptions.



CITATION DE BILL MURRAY

« Je soupçonne les gens qui n'aiment pas les chiens, mais je fais confiance à un chien quand il n'aime pas une personne »

RUBRIQUE CHIEN



COMMENT ET POURQUOI CARESSER VOTRE CHIEN

Caresser son chien est une activité très agréable, voire décontractante. On a le sentiment de se faire plaisir et surtout de faire plaisir à son chien. Mais est-ce toujours le cas ?

Savez-vous **pourquoi vous caressez votre chien** ?

Êtes-vous certain de le faire correctement ? Êtes-vous sûr que cela fasse réellement plaisir à votre animal ?

Voyons ensemble **pourquoi la caresse peut parfois être désagréable pour votre chien**, à quel moment opportun le caresser et surtout **comment le caresser pour être sûr que ce soit un moment agréable** et de complicité entre vous.

Caresser son chien, ce n'est pas toujours bien

On a tous envie de faire plaisir à son chien et notre premier réflexe sera de le caresser. Mais sachez que, tout comme nous, il existe des chiens qui ne sont absolument pas tactiles.

De plus, caresser un chien qui n'en a pas envie ou qui interprète cela comme un mauvais message peut amener ce dernier à montrer des signes d'agressivité.

De nombreux incidents impliquant des enfants sont d'ailleurs engendrés par une mauvaise prise de contact entre le chien et l'enfant. On met souvent ça sur le dos du mauvais caractère du chien et cela se termine souvent par une euthanasie... Alors qu'**une bonne lecture du chien et le respect de règles de vie à la maison pourraient dans de nombreux cas suffire à régler le problème.**

Par ailleurs, caresser son chien sans être certain de lui faire plaisir c'est parfois envoyer des messages contradictoires. Par exemple si vous pensez récompenser votre chien d'une bonne action en le caressant mais que lui ne considère absolument pas cela comme étant une récompense, il ne réitérera pas le comportement que vous pensez avoir renforcé.

Un exemple tout bête : un chien non tactile que vous caressez systématiquement d'être revenu à vous lorsque vous lui avez demandé ne reviendra peut-être pas avec le même enthousiasme la prochaine fois, tout simplement parce qu'il n'aura pas envie d'être caressé.

Préférez plutôt une récompense qui lui fera réellement plaisir : une séance de jeu, une friandise, une récompense verbale, etc. A vous d'observer et connaître votre chien pour identifier ce qui lui fera réellement plaisir.

Ensuite, **sachez que pour certains chiens, le simple contact avec l'Homme sera difficile.** C'est bien entendu le cas des chiens ayant été battus par l'Homme et ayant donc perdu toute confiance en lui. Il est important de connaître le vécu du chien, son expérience et son passé, pour avoir l'attitude la plus adaptée possible.

Bien connaître et observer son chien est la clé pour savoir ce qui lui fera plaisir ou non !

Dernier point, le fait de caresser un chien n'est pas toujours synonyme de plaisir, nous l'avons vu, mais sachez que la façon de caresser peut également jouer sur le côté agréable ou non de la caresse. En effet, le simple fait de caresser un chien sur la tête peut amener ce dernier à être dans une situation d'inconfort.

Les chiens ont une appréhension naturelle lorsqu'ils sentent ou voient une main passer au-dessus de leur tête. Ils considèrent cela comme une approche et une prise de contact trop intrusive et brutale.







Comment caresser votre chien ?

La première chose à faire avant de caresser un chien, c'est de lui demander. Alors bien entendu si c'est votre chien, que vous le connaissez et que vous savez qu'il aime les caresses, c'est différent. Mais si vous avez un doute, le mieux est de demander au chien et de prendre contact avec lui avec respect.

Prendre contact avec respect c'est donc demander au chien en tendant sa main vers lui, paume ouverte, au niveau de sa truffe. **S'il s'approche et sent votre main sans montrer de signaux d'évitement, alors vous pouvez le caresser sans problème.**

Autre point, pour que la caresse soit bien vécue pour le chien, il est recommandé de le caresser sous le cou, au niveau de la gorge ou alors sur le côté : **jamais sur la tête directement.**




Voici quelques signaux que vous devez connaître chez le chien, qui traduisent un inconfort et donc un souhait d'évitement :

-  Léchage de truffe répété,
-  Bâillement,
-  Détournement de la tête,
-  Recul,
-  Grognement,
-  « Sourire » (*le chien lève ses babines pour montrer ses dents*).

Si vous observez ces signaux mais que vous continuez à caresser le chien, vous risquez de déclencher chez lui un comportement agressif.

Nous avons la chance d'avoir en face de nous un animal qui communique énormément ! Il ne parle pas, certes, mais il peut nous faire comprendre par son langage corporel son inconfort, et si nous ne savons pas lire et décrypter ses messages, le chien passera alors à l'étape suivante (*agression*) pour se sortir au plus vite d'une situation inconfortable pour lui.

En résumé, pour caresser un chien :

-  On lui demande l'autorisation,
-  On le caresse sur le côté ou sous le cou,
-  On apprend à observer les signaux d'évitement,

Quand caresser votre chien ?

Tout d'abord, on doit caresser son chien uniquement lorsque l'on est sûr qu'il appréciera ce contact, comme nous l'avons vu jusqu'alors.

Puis, on pourra caresser son chien lorsqu'il aura adopté un comportement que l'on souhaite qu'il réitère. Là encore, il faudra être certain que la caresse soit vécue par le chien comme une récompense et donc une motivation pour réitérer le comportement récompensé et validé.

En clair, on caresse son chien pour le féliciter ou tout simplement lui dire bonjour mais uniquement si on est sûr que ceci sera vécu positivement par l'animal.

Quand ne jamais caresser un chien ?

Pour finir, il semble intéressant de lister certaines situations lors desquelles il sera plutôt incohérent de caresser son chien.

Ce sont des situations dans lesquelles de nombreux maîtres caressent leur chien et pourtant cela ne leur rend absolument pas service et peut même engendrer de nombreux problèmes comportementaux par la suite :

Lorsqu'il est dans son panier

En effet, le panier est la zone refuge du chien, là où il sait qu'il pourra être tranquille. Ainsi, si vous souhaitez prendre contact avec votre chien et qu'il est dans son panier, préférez l'appeler plutôt que le « déranger » dans son espace et entrer dans sa bulle de manière trop intrusive.

C'est l'une des règles de vie à la maison à mettre en place, d'autant plus si vous avez des enfants.

Lorsque le chien est anxieux/stressé

Comme nous l'avons vu, la caresse peut être une forme de récompense. Ainsi, si vous caressez un chien lorsqu'il a peur par exemple (*en pensant le rassurer*), vous ne faites finalement que valider son comportement et son attitude et cela viendra légitimer son émotion.

Lorsqu'il mange

Vous aimeriez qu'on vous dérange lorsque vous mangez ? Beaucoup de maîtres « embêtent » leur chien lorsqu'il mange tout simplement pour prévenir d'éventuels comportements agressifs au moment de la gamelle.

Mais cela ne fera que déclencher une éventuelle agressivité car il assimilera votre présence à quelque chose de désagréable. Laissez votre chien tranquille lorsqu'il mange, respectez ce moment qui lui est si précieux.

Lorsqu'il saute

Même si c'est pour dire bonjour et même si vous êtes très content de voir votre chien, ne le caressez jamais lorsqu'il vous saute dessus car cela ne fera que valider le comportement de saut. Peut-être qu'à l'instant **T** cela ne vous dérange pas, mais j'imagine que lorsque vous partirez au travail, vêtu de blanc et que votre chien sera trempé, le saut sera alors beaucoup moins bienvenu.



CITATION DE CHARLES BAUDELAIRE

« Le chat est beau ; il révèle des idées de luxe, de propreté, de volupté... Chat séraphique, chat étrange, en qui tout est, comme en un ange, aussi subtil qu'harmonieux ».

RUBRIQUE CHAT

POURQUOI LES CHATS RONRONNENT-ILS ?

Ah ! Le mythe du chat ronronnant pour signifier à son maître son contentement et ses bonnes dispositions. Pourtant, au risque de décevoir les millions de propriétaires du félin domestique il n'en est probablement rien ! Personne ne sait pourquoi le chat ronronne.

Certains affirment qu'il s'agit d'une marque de soumission, mais c'est une erreur : il n'existe pas de hiérarchie chez cet animal.

Actuellement, les spécialistes s'accordent seulement à dire que le ronronnement serait avant tout un mode de communication, lequel concerne les félins en général : le ronronnement est le propre de nos chats domestiques, bien sûr, mais aussi des tigres, des panthères, des lions et autres jaguars.

Tous ces animaux sont capables de ronronner dès l'âge de 2 jours, peut-être pour signifier à leur mère un besoin de protection, mais il semble que seul le chat domestique conserve cette habitude infantile à l'âge adulte. Ce comportement serait peut-être dû à la présence du maître, qui remplacerait la mère dans son rôle protecteur et nourricier.

Cela étant, une des rares certitudes concernant le ronronnement est qu'il traduit un état d'émotion intense : profonde relaxation, angoisse, souffrance lancinante... On a même vu des chats ronronner à l'article de la mort ! D'après un vétérinaire comportementaliste, « même s'il s'agit peut-être d'une interprétation anthropomorphique, il se peut que le chat, dans une situation de stress, ronronne en signe d'apaisement face à une présence anxiogène, tel le vétérinaire ou un maître angoissé ».

Dernier point : concernant les mécanismes physiques de ce comportement, la théorie la plus répandue suppose que la contraction est très rapide (de 20 à 30 fois par seconde) des muscles du larynx et du diaphragme provoque une vibration des cordes vocales produisant ce son étouffé.

Mais de plus en plus d'anatomistes penchent pour une explication circulatoire : à savoir des vibrations de la veine cave, amplifiées par les bronches, la trachée et les cavités sinusoïdales



BREVES CHATS

COMMENT FAIT-ON POUR SEVRER UN CHAT ?

Si nous adoptons un chat qui a moins de huit semaines (en général, c'est parce que nous l'avons trouvé dans la rue, sinon il est indispensable qu'il reste auprès de sa mère et de ses frères et sœurs jusqu'à ses deux mois), il n'est pas encore possible de lui donner de la pâtée ou des croquettes.

Il lui faut du lait et nous devons tenter d'adopter le même rythme que celui de la maman chat, qui aurait initié un sevrage environ un mois après sa naissance pour l'achever vers ses deux mois.

S'il a moins d'un mois, il a besoin d'un lait de substitution enrichi, à donner au biberon.

Ensuite, une fois que ses dents apparaissent, on peut lui donner des croquettes que l'on humidifie afin de faciliter la mastication.

Il passera alors progressivement d'une alimentation liquide à une alimentation solide.

Les conseils d'un vétérinaire durant la période de sevrage sans maman sont indispensables.

LE CHAT EST UN ANIMAL MACHIAVELIQUE IL JOUE AVEC SES PROIES

Non, le chat n'est pas sadique. Lorsqu'il « jongle » avec ses proies, ce n'est pas un jeu. Le chat ne voit pas de près et il ne sait pas comment prendre l'animal comme il faut dans sa bouche.

Une proie à un bec, des dents, des griffes et en la prenant sans sa bouche alors qu'elle bouge encore, le chat risque de se blesser. C'est pourquoi il doit l'assommer avant de lui donner le coup de grâce. Et pour assommer une souris, un oiseau... et bien, il les balance avec ses pattes, les lance en l'air.

Avec le temps, le chat sait où il doit pincer pour donner le coup de grâce, mais ce n'est pas instinctif. Bien sûr, il y a des chats pour lesquels cela peut devenir un jeu.

UN CHAT PEUT SOUFFRIR DE LA CANICULE

Dans ce cas, il ne transpire pas mais se met à haleter. Pour le soulager, on l'installe dans la pièce la plus fraîche de la maison et on le rafraîchit en passant sur son poil, un gant humide. On peut aussi essayer le ventilateur, mais ce n'est pas du goût de tous.



BREVES CHIENS



A QUEL AGE EST-IL RAISONNABLE D'ADOPTER UN CHIOT ?

Huit à 9 semaines est l'âge idéal. En général, les chiennes sont en chaleur deux fois par an, au début de l'automne et au milieu de l'hiver.

La gestation dure deux mois et leurs petits naissent au début de l'hiver et au printemps.

Le chiot est sevré à six ou sept semaines, mais il est préférable de le laisser auprès de sa mère encore quelque temps. La majorité des chiots sont disponibles au début du printemps et juste avant l'été

Un chiot que l'on récupère un peu plus tard, aura déjà pris des habitudes, mais rien n'est irrémédiable.

L'AIDER A MANGER MOINS VITE

Si votre chien avale ses repas en quelques secondes sans prendre la peine de mastiquer, on les fractionne en trois fois (matin, midi et soir). Il existe aussi des gamelles anti gloutons très efficaces, à plot ou à labyrinthe.

On peut aussi placer une balle de tennis dans la gamelle de « Dévorator » : il devra la pousser un peu pour manger (ce qui ralentira son rythme) ou humidifier ses croquettes ; mouillées elles sont moins faciles à avaler et doivent être mâchées plus longtemps.

LUI APPRENDRE A RESTER SEUL

Un chien équilibré est un chien qui ne peut pas paniquer.

Pour les chiens adoptés à l'âge adulte, dans les mois qui suivent l'adoption, cet équilibre est souvent rompu.

Le chien a tendance à reporter tout son attachement sur son nouveau maître et il a du mal à trouver l'apaisement lorsqu'il se retrouve seul.

Des troubles liés à la séparation peuvent alors apparaître. Alors, dès son adoption, vous devez l'entraîner à rester seul sur de courtes périodes, si possible tous les jours.

Ne lui faites pas d'adieux, ni de grandes retrouvailles, afin qu'il comprenne à votre attitude que rien de grave ne se passe.



408 adhérents depuis début 2021
La cotisation annuelle 2021 est de 30,00 €
(Déductible des impôts, un reçu fiscal vous sera adressé)

RUBRIQUE LE SAVIEZ-VOUS ?

POURQUOI DIT-ON « ETRE COUCHE EN CHIEN DE FUSIL ?

Etre couché en chien de fusil, c'est une position que l'on adopte souvent quand on est malade comme un chien, et pourtant ces deux expressions n'ont rien à voir l'une avec l'autre.

En fait, il ne s'agit même pas du même chien ! Le chien d'un fusil, ou d'une autre arme à feu, est la pièce mécanique qui met le feu à la poudre ou qui sert à percuter l'amorce de la cartouche. On l'appelle également marteau. Le terme « chien » reste tout de même le plus courant, car sur de nombreuses armes, cette pièce ressemble réellement à une tête de chien. Et si on regarde son contour, on lui trouve une forme de S, qui est aussi celle d'un corps allongé sur le côté, les jambes repliées, d'où le nom de « chien de fusil » que l'on donne à cette position.

POURQUOI LES ANIMAUX NE BRONZENT-ILS PAS ?

Nos animaux ont beau s'exposer au soleil, ils n'ont pas pour autant le teint halé à la fin de la journée. Certains chiens adorent lézarder au soleil durant des heures sans se préoccuper de leur capital soleil.

Pas d'inquiétude, il y a peu de chance qu'ils se transforment en hot-dog grillé. Leur fourrure, composée de poils très serrés, empêche les rayons ultraviolets de leur brûler la peau. Et comme leur peau est de couleur foncée (ce qui est le cas de la plupart des chiens et des chats) elle fait office de double protection.

Mais si nos bêtes à poils ne bronzent pas, ce n'est pas pour autant qu'ils ne peuvent pas attraper des coups de soleil ! Les animaux au pelage blanc, voire très clair, cachent une petite peau rose très délicate et sensible.

Si c'est le cas de votre petit compagnon, n'hésitez pas à lui tartiner les oreilles, le museau et les autres parties du corps un peu dépoilées, de crème solaire (pour chien et chat) avant toute exposition au soleil.

Le mieux étant qu'il reste à l'ombre, afin d'éviter un coup de chaleur pouvant s'avérer nettement plus dangereux pour sa santé.

LES FEMMES ENCEINTES DOIVENT EVITER LES CHATS A TOUT PRIX

FAUX ! Si la maman a déjà rencontré le parasite avant la grossesse, il n'y a pas de risque pour le fœtus.

Dans le cas contraire, il est essentiel de respecter quelques règles d'hygiène pour éviter la contamination, sans aller jusqu'à éviter tout contact avec le chat de la maison.

La contamination peut se faire par l'ingestion des oocytes présents dans les selles du chat.

Les femmes enceintes doivent donc éviter de nettoyer la litière du chat (c'est le moment de faire participer le conjoint à cette tâche ingrate !)

La litière doit être changée tous les jours car les oocytes ont besoin de passer quelques jours à l'extérieur pour être contaminants.

En tout cas, le chat de la famille peut tout à fait rester dans la maison.

LA MAIRIE EST RESPONSABLE DES ANIMAUX DOMESTIQUES ERRANTS SUR SA COMMUNE

La mairie est responsable des animaux domestiques errants sur sa commune (article R.211-11 du Code Rural et de la pêche maritime). Un vétérinaire mandaté par la fourrière communale le prendra en charge pour lui prodiguer les premiers soins. Il sera ensuite soigné puis remis à un refuge s'il n'est pas identifié. Même si ce n'est pas la procédure, vous pouvez l'amener directement chez un vétérinaire qui a l'obligation de prendre en charge tout animal malade ou blessé pour lequel le pronostic vital est engagé.

Il effectuera alors un contrôle et joindra son propriétaire si l'animal est identifié.



Vous pouvez nous contacter

Par mail :
spa89auxerre@gmail.com
Par téléphone :
03.86.52.30.74
Site internet :
www : spa89auxerre.com



Bulletin édité par la SPA 89 AUXERRE.
Toute reproduction est interdite sans accord
préalable de celle-ci.

HOMMAGE SPECIAL A TOUS CEUX DE L'OMBRE LES NOURRISEUSES ET NOURRISEURS DES CHATS DES RUES

Si peu connus, si peu reconnus,
Dans le froid, la neige,
Pas un seul jour sans leur venir en aide,
Ils sont le seul espoir de ces petits miséreux, leur survie,
L'espoir de calmer leur ventre affamé,
L'espoir d'un peu moins de froid glacial et de pluie dans un abri comme il se peut,
Ici une couverture jetée par ceux qui ne "voient pas",
Ici une autre, chinée par-ci, par-là,
Et Pitance si chèrement acquise, au prix de, " d'abord pour eux ",
Ces petiots de la rue, "Ces chats de personne ",
Ces chats de personne qui devraient être à tous,
Ils sont les leurs, parce que justement ils n'ont "personne",
Souvent on nous appelle parce que trop souvent, "Oh non une maman a été jetée là"
Parce que, ben parce que, certains "oublent" qu'un mignon chaton" devient une future maman.
"Bah, là il y a déjà des chats ici, alors elle va bien se débrouiller, allez ! Et pis bah!
Il y a des gens qui donnent de la bouffe, regarde !
Et parfois, on nous appelle parce qu'un pauvre hère agonise, éclaté par une voiture ou un maltraitant,
Et parce qu'ils sont là pour s'apercevoir que,
" Regarde le petit Grisou, ou le petit Tigrou, regarde il est malade, regarde comme il a mal,
Simplement parce que cette satanée nature, si elle est si belle,
C'est pour nous faire oublier combien elle peut être cruelle aussi
Alors, alors,
Oui on les aide, on piège, on assiste, on se "serre la ceinture" aussi pour leur venir en aide,
Et demain, que faire ? On aimerait que ces miséreux n'aient plus ni faim, ni froid,
Qu'eux aussi aient la chaleur d'un foyer,
Mais la réalité n'est pas nos rêves, et parfois quand la campagne est chaleureuse,
On ouvre les cages avec plaisir,
Mais parfois c'est le cœur lourd quand c'est le bitume qui est leur domaine,
Mais ils sont là ces héroïnes et héros de l'ombre qui, on le sait ne les abandonneront jamais,
On ne les voit pas, anonymes, discrets...
Ils comptent sur nous comme nous comptons sur eux,
Relâchés, stérilisés, guéris pour le moment, nous devons partir,
Parce qu'il faudra venir en aide à d'autres miséreux,
Ici, là et encore là-bas,
Mais nous savons qu'ils seront sans faille, toujours pour eux chaque jour,

Pour eux les petits errants qu'on appelle " chats libres" mais n'ont de liberté que le nom,
Parce qu'être "chats des rues" ce n'est pas "être libre",
Ce ne sont ni des lions ou des tigres dans la savane,
Oh que non, c'est une vie de souffrance, de peur, de faim, de maladies,
Alors ce soir, c'est un hommage à tous les "grandes et les grands" de la protection animale,
Ceux pour qui c'est tellement naturel, "humain" de leur "donner à manger à ces pauvres bêtes "
Comme ils disent si humblement,
Merci à vous, Anges gardiens de ces chats des rues qu'on appelle « libres »
Mais qui sont prisonniers d'un monde cruel, fait par et pour certains humains....
Chapeau bas.




INFORMATION

La Confédération Nationale Défense de l'Animal de Lyon dont la SPA 89 AUXERRE dépend, nous informe que des associations nationales de protection animale envoient massivement de nombreux mailings, postaux ou électroniques. Ces mailings vous arrivent parfois et certains d'entre vous font des dons à ces associations en pensant que ceux-ci vont profiter à notre refuge. Il n'en est rien.

Lorsque vous souhaitez faire un don, ou prendre une adhésion, nous vous recommandons de vous adresser soit directement à la SPA 89 AUXERRE, ou à la Confédération Nationale de Lyon, en précisant à qui vous destinez ce don ou cette adhésion.

JOYEUX ANNIVERSAIRE VENOM



LA SPA 89 AUXERRE remercie chaleureusement les élèves et leurs professeurs du LEP de CHAMPS SUR YONNE, pour la collecte de nourriture qu'ils ont effectuée au centre LECLERC de Clamecy.

Un grand merci pour leur investissement à la cause animale.



**RAPPELEZ-VOUS,
collier = DANGER ?**



**Marcheur ou autre randonneur lorsque tu vois un morceau de bois dans un abreuvoir ne l'enlève pas!
Il n'est pas là par hasard.
Il sert à sauver la vie aux petits animaux sauvages de tous poils, plumes et autres abeilles etc...
Il leur permet de remonter et sortir sains et saufs après s'être abreuvés.
Merci pour eux.**

