

BULLETIN D'INFO DE LA SPA 89



NUMERO 26
AVRIL 2022

SOCIETE DE PROTECTION ANIMALE 89 AUXERRE

Route de Toucy
89000 AUXERRE

[mail : spa89auxerre@gmail.com](mailto:spa89auxerre@gmail.com)

[Site internet : www : spa89auxerre.com](http://www.spa89auxerre.com)

Chers adhérents

Le printemps arrive et les chatons vont naître de minettes non stérilisées et pour la majorité errantes !!

Ces chatons seront pour la plupart en mauvais état de santé car ils seront nés d'une chatte vivant dehors car elle-même a été un chaton abandonné dans la nature. Leur arrivée au refuge sera pour certains une chance de s'en sortir et pour d'autres il sera malheureusement déjà trop tard !

Tous les ans nous sommes confrontés à ce genre de situation qui devient ingérable tant émotionnellement que financièrement pour le refuge.

*Je le répète mais je n'aurais pas assez d'une vie entière pour convaincre certaines personnes irresponsables, **faites stériliser vos chattes et castrer vos mâles.***

Merci de votre dévouement pour la cause animale.

**Bien à vous
La Présidente
Valérie CARTEREAU**

**85 bénévoles se sont
inscrits depuis 2022**



**ADOPTIONS : 62
26 chiens et 36 chats
Ont été adoptés depuis 2022**

**ABANDONS : 54
29 chats et 25 chiens
Ont été abandonnés depuis 2022**

(Ces chiffres concernent, les animaux abandonnés par leur maître, ou trouvés et jamais réclamés, ceux retirés pour maltraitance, les entrées de fourrière et les retours, chatons trouvés et apportés au refuge)



**VOUS POUVEZ SERVIR
LA CAUSE ANIMALE**

Si vous souhaitez qu'après votre disparition, vos biens servent la cause animale que nous défendons, vous avez la possibilité de les céder de votre vivant à la SPA 89 AUXERRE.

Cela peut se faire **sous forme de legs**, qui consiste à transmettre par testament tout ou partie de vos biens. Le legs ne prend effet qu'après le décès du testateur. Ce legs peut être fait dans le respect des règles existantes au profit des autres héritiers légaux.

Le testament peut être rédigé sous deux formes : Soit un écrit à la main daté et signé, qui est aussi appelé testament holographe, ou soit rédigé par le notaire de votre choix, appelé alors testament authentique.

Il est aussi possible **sous forme d'assurance vie**, qui permet de désigner un ou plusieurs bénéficiaires.

Quel que soit le mode choisi (legs ou assurance vie), vous pouvez à tout moment modifier vos choix.

RUBRIQUE CHIEN

Qu'en pensez-vous ?

Les chiens sont faits pour faire partie de la famille. Si vous ne comptez pas les faire rentrer chez vous et les aimer comme un membre de votre famille à part entière, n'en prenez pas.



LE CHIOT QUE FAUT-IL SAVOIR POUR PRENDRE BIEN SOIN DE LUI ?

LE PROPRIETAIRE ET SES RESPONSABILITES

Accueillir un animal dans son foyer procure beaucoup de joie mais oblige aussi à un investissement affectif, matériel et financier important. Cette décision nécessite également d'être prêt à assumer la responsabilité et les contraintes liées à l'animal. Devenir propriétaire d'un animal engendre ainsi un certain nombre de devoirs.

VOS DEVOIRS A L'EGARD DE L'ANIMAL

La Loi protège les animaux contre les mauvais traitements ou l'absence de soins.

Leur propriétaire peut se voir retirer la garde de son animal qui sera confié à la protection animale.

Les actes de cruauté, violence ainsi que l'abandon sont des délits passibles de peine d'emprisonnement et d'une forte amende.

VOS DEVOIRS A L'EGARD DE LA COLLECTIVITE

✿ En tant que propriétaire, **vous êtes responsable de votre animal** et des dégâts ou nuisances qu'il pourrait occasionner. Il est donc important que vous soyez **assurés en responsabilité civile** afin d'éviter d'avoir à rembourser les dommages que créerait votre animal.

✿ Certains chiens sont classés en **catégorie d'attaque** (1^{ère} catégorie), **de garde ou de défense** (2^{ème} catégorie). Ces chiens doivent être **identifiés, vaccinés contre la rage et déclarés en mairie**. Vous devez également être couvert par une assurance responsabilité civile spécifique et avoir un permis de détention délivré par la mairie. Pour l'obtenir, il est nécessaire que votre **vétérinaire** réalise une évaluation comportementale de votre chien et que vous suiviez une formation

✿ Si votre chien, mord une personne, vous devez immédiatement en faire la déclaration en mairie et amener votre chien chez votre vétérinaire, qui réalisera une **surveillance sanitaire** ainsi qu'une évaluation comportementale.

✿ En zone urbaine, votre chien ne peut circuler sur la voie publique que s'il est **tenu en laisse**. Le fait de laisser circuler librement un animal susceptible de représenter un danger pour autrui peut faire l'objet d'une amende pour contravention de 2^{ème} classe.

✿ Afin d'éviter **nuisances et accidents**, vous devez impérativement ramasser les déjections de votre chien. Certaines communes distribuent des sacs en libre-service ; vous pouvez également faire l'acquisition de dispositifs portables, les kits de propreté.

VOTRE VETERINAIRE ET VOUS



LE ROLE DE VOTRE VETERINAIRE SE DECOMPOSE AINSI :

✿ C'est tout d'abord le **médecin** de votre chien. Il faut savoir que les vétérinaires sont l'équivalent des médecins généralistes, mais peuvent être amenés à avoir des activités de « spécialistes » (cardiologie, dermatologie, comportement par exemple).

Il prescrit les médicaments nécessaires au traitement et peut les délivrer après la consultation.

✿ Il est aussi le **chirurgien et l'anesthésiste** de votre animal. Il pourra être amené à réaliser diverses opérations (stérilisation, chirurgie abdominale ou orthopédique).

✿ Il peut également réaliser des **examens nécessaires** au diagnostic (analyse de sang, radiographie, électrocardiogramme etc.) directement à la clinique.

✿ Il est en plus **urgentiste** puisque la plupart des vétérinaires peuvent s'occuper des patients en urgence.

✿ C'est enfin une source inépuisable de **conseils**, que ce soit sur l'alimentation la mieux adaptée à votre chien, son éducation, son hygiène ou sur les traitements antiparasitaires à administrer. Enfin, l'équipe de la clinique peut vous faire part des évolutions de la législation et vous aider à vous y conformer.

Le choix d'un vétérinaire est important pour le suivi de la santé de votre animal. Un des critères qui peut être pris en compte est la distance géographique entre la clinique et votre domicile en cas d'urgence.

Dès l'arrivée de votre chiot au domicile, il est conseillé de le faire examiner par votre vétérinaire. Cette première visite sera l'occasion pour lui de faire un véritable « **check-up** ». L'examen clinique pratiqué permettra de s'assurer de sa bonne santé et de vous donner les premiers conseils pour une bonne intégration au sein de la famille. La visite pourra aussi faire le point sur **l'alimentation** du chiot et les spécificités liées à la croissance. Cette visite peut également être l'occasion d'effectuer la **première vaccination**, ou le rappel de vaccination. Pensez à emmener pour cette première visite toutes les informations que vous avez (carnet de santé éventuel, papiers d'identification etc.) Si vous n'avez pas de **carnet de santé**, cette visite sera l'occasion d'en faire un. Votre vétérinaire peut également vous délivrer un **passport européen**.

Profitez des premiers mois avec votre chiot pour l'emmener **régulièrement à la clinique** même en dehors d'une consultation.

Toutes les occasions sont bonnes, la plupart des cliniques mettent à votre disposition gratuite **un plateau de pesée** par exemple.

Ces visites régulières précoces, sans consultation associée, permettent au jeune animal de se familiariser avec l'environnement et l'ambiance de la clinique, ce qui peut contribuer à diminuer son stress lors des prochaines visites.

LES PREMIERS JOURS : COMPORTEMENT EDUCATION

Votre chiot est enfin arrivé à la maison. Quel plaisir !

Mais n'oubliez pas que c'est un vrai bouleversement pour lui. Séparé de sa mère et de ses frères et sœurs, il doit maintenant découvrir un nouvel environnement : maison, jardin, rue, enfants, animaux, odeurs, bruits...

UN VRAI CHALLENGE

✿ Les premiers mois constituent une étape importante de la vie. C'est l'âge des découvertes et des apprentissages. Plus cette période sera riche **d'expériences positives**, plus l'équilibre comportemental de votre chien sera fort. **Il est important que votre chiot entre en contact avec différentes personnes dans différentes situations.**

SON COIN A LUI

✿ Le chiot doit posséder un « **endroit à lui** » où il peut être tranquille : panier, tapis, corbeille où personne ne viendra le déranger. Il est nécessaire de **lui apprendre la solitude** tout de suite. Il devra donc rester seul tous les jours et même quelques instants.

Pour des raisons d'hygiène, mais aussi pour l'équilibre et l'indépendance de votre chiot, il est préférable que le lieu de couchage ne soit ni le lit ni la chambre.

Installez-le dans une corbeille confortable, au sein d'une pièce neutre (ex : le salon) : ce sera son coin à lui.

LES PREMIERES RENCONTRES

✿ **Tout nouveau contact peut apeurer votre chiot** s'il est trop brutal ou forcé. Il est préférable **de laisser le chiot prendre les initiatives**, aller lui-même vers les différents membres de la famille. Chacun l'accueillera dans le calme, par des caresses, et se laissera identifier par une séance de « reniflage ». **Respectez son rythme de vie**, attendez la fin des siestes pour lui proposer de nouvelles connaissances.

✿ Vous devez rapidement lui permettre de **rencontrer d'autres animaux**. N'intervenez pas entre eux, laissez l'animal adulte contrôler la situation. Ils communiqueront très vite par le jeu.

LE JEU, BASE DE L'EDUCATION

✿ **Les jeux avec votre chiot sont indispensables : ils permettent son épanouissement physique et comportemental, ils sont aussi les meilleurs outils pour son éducation, en alliant apprentissage et plaisir.**

✿ Par le jeu, vous apprendrez à votre chiot à maîtriser sa force, sa brutalité, ses réactions. Par le jeu encore vous initierez les contacts avec les enfants, les amis, les autres animaux. Une belle complicité pourra ainsi s'établir.

Le jeu le plus classique est celui de l'objet lancé rapporté.

✿ Vous devez **éviter les jeux qui excitent votre chiot**, ils peuvent le rendre plus brusque et surtout l'inciter à l'agressivité » : le jeu du tiraillement ou du mordant qui consiste à faire mordre par l'animal un tissu et à tirer ce tissu par l'autre extrémité doit ainsi être évité.

Si le chiot vous mordille trop, stoppez le jeu et éloignez-vous : ce sera pour lui la pire des punitions et il comprendra très vite le message !

LES PREMIERES LECONS A LA MAISON

✿ Pour tous les apprentissages, vous procéderez dans le calme et par étapes. Les leçons sont brèves mais répétées, sans punitions. Au contraire, **le recours aux récompenses est toujours gagnant**. Parmi les récompenses, il est possible d'alterner les caresses et les friandises.

✿ Une des premières leçons est la reconnaissance par votre chiot de son nom. Pour cela, avant chaque ordre édicté, prononcez son nom. Le nom doit être court (1 ou 2 syllabe(s) et facile à prononcer. **L'apprentissage du collier et de la laisse se fait d'abord à la maison**, lieu rassurant. **Utiliser une laisse courte et non pas à enrouleur.**

Pour apprendre à votre chiot à marcher sagement à vos côtés, arrêtez-vous dès qu'il tire en maintenant une pression ferme sur la laisse, et ne redémarrez qu'après son retour au calme et l'avoir félicité par une caresse.

LA PROPRETE

Le tout jeune chien ne maîtrise pas encore ses fonctions d'élimination.

✿ Pour éviter les souillures, vous devez donc agir très souvent, l'idéal étant toutes les deux heures, et plus précisément après les repas, siestes et jeux.

Sortez votre chiot et **apprenez-lui d'emblée à faire ses besoins dehors**, dans un endroit calme. Laissez-le alors libre de marcher, s'arrêter, renifler et pensez à le récompenser une fois la chose faite.

Une interrogation fréquente concerne l'attitude à adopter en cas de **malpropreté à la maison**.

Si le chiot agit devant vous, **interrompez-le et sortez-le**. Si le chiot a agi pendant votre absence, vous ne devez montrer aucune réaction à son égard, vous nettoierez une fois qu'il sera parti ailleurs. **La punition n'est ici d'aucun secours**, elle ne peut qu'aggraver la situation en générant incompréhension et stress.

✿ Les « **pipis d'émotion** », par joie ou contrariété, sont classiques chez le chiot, ils disparaîtront spontanément en quelques semaines ou mois.

LA DECOUVERTE DU MONDE EXTERIEUR

✿ Les sorties sont l'opportunité pour le chiot de **se socialiser** et de développer de nouvelles sensations. Ces sorties doivent débiter **le plus tôt possible**.

✿ Elles généreront de nouveaux plaisirs et jeux, à condition de commencer par des promenades dans des endroits calmes, car si les stimulations sont trop nombreuses et trop fortes, le chiot peut ne pas réussir à tous les intégrer et risque de développer stress et peurs.

(Prochain bulletin Identification, vaccination, nutrition)



RUBRIQUE CHAT



LE CHATON QUE FAUT-IL SAVOIR POUR PRENDRE BIEN SOIN DE LUI ?

LE PROPRIETAIRE ET SES RESPONSABILITES

Accueillir un chat est une décision importante. Elle nécessite d'être prêt à assumer la responsabilité et les contraintes liées à l'animal. Devenir propriétaire d'un animal engendre un certain nombre de devoirs.

VOS DEVOIRS A L'EGARD DE L'ANIMAL

La Loi protège les animaux contre les mauvais traitements ou l'absence de soins. Leur propriétaire peut se voir retirer la garde de son animal qui sera confié à la protection animale.

Les actes de cruauté, violence ainsi que l'abandon sont des délits passibles de peine d'emprisonnement et d'une forte amende.

VOS DEVOIRS A L'EGARD DE LA COLLECTIVITE

✿ En tant que propriétaire, **vous êtes responsable de votre animal** et des dégâts ou nuisances qu'il pourrait occasionner. Il est donc important que vous soyez **assurés en responsabilité civile** afin d'éviter d'avoir à rembourser les dommages que créerait votre animal.

VOTRE VETERINAIRE ET VOUS



LE ROLE DE VOTRE VETERINAIRE SE DECOMPOSE AINSI :

✿ C'est tout d'abord le **médecin** de votre chaton. Il faut savoir que les vétérinaires sont l'équivalent des médecins généralistes, mais peuvent être amenés à avoir des activités de « spécialistes » (cardiologie, dermatologie, comportement par exemple)

Il prescrit les médicaments nécessaires au traitement et peut les délivrer après la consultation.

✿ Il est aussi le **chirurgien et l'anesthésiste** de votre animal. Il pourra être amené à réaliser diverses opérations (stérilisation, chirurgie abdominale ou orthopédique).

✿ Il peut également réaliser des **examens nécessaires** au diagnostic (analyse de sang, radiographie, électrocardiogramme etc.) directement à la clinique.

✿ Il est en plus **urgentiste** puisque la plupart des vétérinaires peuvent s'occuper des patients en urgence.

✿ C'est enfin une source inépuisable de **conseils**, que ce soit sur l'alimentation la mieux adaptée à votre chat, son éducation, son hygiène ou sur les traitements antiparasitaires à administrer. Enfin, l'équipe de la clinique peut vous faire part des évolutions de la législation et vous aider à vous y conformer.

Le choix d'un vétérinaire est important pour le suivi de la santé de votre animal. Un des critères qui peut être pris en compte est la distance géographique entre la clinique et votre domicile en cas d'urgence.

Dès l'arrivée de votre chaton au domicile, il est conseillé de le faire examiner par votre vétérinaire. Cette première visite sera l'occasion pour lui de faire un véritable « **check-up** ». L'examen clinique pratiqué permettra de s'assurer de sa bonne santé et de vous donner les premiers conseils pour une bonne intégration au sein de la famille. La visite pourra aussi faire le point sur **l'alimentation** du chaton et les spécificités liées à la croissance. Cette visite peut également être l'occasion d'effectuer la **première vaccination**, ou le rappel de vaccination. Pensez à emmener pour cette première visite toutes les informations que vous avez (carnet de santé éventuel, papiers d'identification etc.) Si vous n'avez pas de **carnet de santé**, cette visite sera l'occasion d'en faire un. Votre vétérinaire peut également vous délivrer un **passport européen**.

Profitez des premiers mois avec votre chaton pour l'emmener **régulièrement à la clinique** même en dehors d'une consultation.

Toutes les occasions sont bonnes, la plupart des cliniques mettent à votre disposition gratuite **un plateau de pesée** par exemple.

Ces visites régulières précoces, sans consultation associée, permettent au jeune animal de se familiariser avec l'environnement et l'ambiance de la clinique, ce qui peut contribuer à diminuer son stress lors des prochaines visites.

LES PREMIERS JOURS : COMPORTEMENT EDUCATION

Votre chaton est enfin arrivé à la maison. Quel plaisir !

Mais n'oubliez pas que c'est un vrai bouleversement pour lui. Séparé de sa mère et de ses frères et sœurs, il doit maintenant découvrir un nouvel environnement : maison, jardin, rue, enfants, animaux, odeurs, bruits...

A son arrivée, votre chaton, encore timide et réservé, se cachera probablement. Son naturel curieux reprendra le dessus et il explorera vite son nouveau territoire.

Il choisira lui-même ses endroits de prédilection, pour les moments de sieste : calmes, chauds, en hauteur. Pour l'aider, vous pouvez lui réserver des emplacements sur des meubles ou étagères et y aménager des nids douillets.

Ces lieux de repos et d'intimité doivent être respectés par tous les membres de la famille et plus particulièrement les enfants.

UN VRAI CHALLENGE

✿ Le chat est très indépendant et ne supporte pas les contraintes. Au mieux vous pourrez lui inculquer quelques règles de bonne conduite. C'est surtout en comprenant et respectant son mode de vie que vous deviendrez les meilleurs amis et complices...

✿ Les premiers mois constituent une étape importante de la vie. C'est l'âge des découvertes et des apprentissages. Plus cette période sera riche d'expériences positives, plus l'équilibre comportemental de votre chat sera fort.

Ces quelques conseils vous permettront d'aider votre compagnon à s'adapter à sa nouvelle vie et à intégrer avec succès sa nouvelle famille.

SON TERRITOIRE

✿ Le chaton va rapidement délimiter et marquer son territoire, par griffages et par frottements des joues sur les angles de meubles, les passages de portes... La présence de griffoirs limitera les marques sur les papiers peints ou le canapé.

✿ Si un accès à l'extérieur est possible, attendez au moins un mois avant de laisser sortir votre chaton. Il aura alors de meilleurs repères. Il s'éloignera d'abord peu en revenant souvent se réfugier à l'intérieur, puis prendra de l'assurance et explorera plus loin.

LES PREMIERES RENCONTRES

✿ **Tout nouveau contact peut apeurer votre chaton** s'il est trop brutal ou forcé. Il est préférable **de laisser le chaton prendre les initiatives**, aller lui-même vers les différents membres de la famille, puis les amis. Ces contacts se font le plus souvent sous forme de jeux.

✿ Vous devez rapidement permettre à votre chaton de **rencontrer d'autres animaux**. S'ils sont jeunes comme lui, ils deviendront vite compagnons de jeu. S'il s'agit d'animaux adultes, laissez ces derniers contrôler la situation, ils auront plutôt tendance au maternage.

LE JEU, BASE DE L'EDUCATION

✿ Le chat est d'un naturel très joueur, le jouet mime sa proie. Les parties de « cache-cache » alternent avec les poursuites ou les parties de football. Tout ce qui roule ou saute sur le sol, tout ce qui peut être accroché comme un pendule lui conviendra. **Ces jeux sont bénéfiques à votre chaton pour son équilibre et son épanouissement physique et comportemental.**

✿ Par le jeu, votre chaton apprendra à maîtriser sa force, sa brutalité, ses réactions. Une belle complicité pourra ainsi s'établir avec la famille, les enfants, les amis, les autres animaux

Si le chaton vous mordille ou griffe, stoppez le jeu et éloignez-vous en l'ignorant : ce sera pour lui la pire des punitions et il comprendra très vite le message !

LA PROPRETE

✿ Le chat est **d'un naturel propre**, il utilisera d'instinct le bac à litière, dès les premiers jours.

✿ Mais vous devez respecter quelques règles pour une bonne utilisation : bac posé dans un endroit accessible, calme et éloigné des lieux de couchage et de prise alimentaire, bacs en nombre

suffisant (si la maison est grande ou sur 2 étages, prévoyez 2 litières ou 1 litière de plus que le nombre de chats présents) litière régulièrement nettoyée (salissures enlevées chaque jour et changement complet chaque semaine), litière non parfumée.

LES SORTIES

✿ **La cage de transport** est un outil indispensable pour les visites chez le vétérinaire et pour les voyages du week-end ou des vacances. Pour que ces événements ne deviennent pas un supplice, habituez votre chaton dès son plus jeune âge, **par des trajets fréquents et courts**.

✿ Voici une astuce pour faciliter l'adaptation à la cage de transport : placez-y un vêtement imprégné de votre odeur, et intégrez-la dans l'environnement habituel du chaton, comme cachette ou lieu de repos. Elle ne sera pas un objet de stress mais au contraire, un lieu rassurant dans lequel le chaton peut se réfugier.

(Prochain bulletin Identification, vaccination, nutrition)

SUIVIS DES ADOPTIONS : 61 depuis 2022

13 chiens et 48 chats ont été visités

Les suivis, sur rendez-vous sont prévus dans le contrat signé par l'adoptant, et se passent toujours au mieux, les adoptants étant même satisfaits de constater que la SPA 89 AUXERRE se préoccupe de la vie de leurs protégés une fois qu'ils ont quitté le refuge. Nous remercions les adoptants pour le bon accueil qu'ils réservent à l'équipe chargée du suivi des adoptions.

DOSSIER HYGIENE EN STRUCTURE FELINE ET CANINE

INTRODUCTION : SANTE ET HYGIENE

Selon l'Organisation Mondiale pour la Santé (OMS), la santé est un état de complet bien-être physique, mental et social ne consistant pas seulement en une absence de maladie ou d'infirmité.

La santé est la conjonction de nombreux facteurs.



La génétique et la sélection permettent d'éviter les différentes affections héréditaires.

La prévention médicale consiste en l'administration régulière et raisonnée de vaccins et d'antiparasitaires conseillés et prescrits par un vétérinaire.

L'alimentation est une composante essentielle de la santé. Il est recommandé d'apporter une alimentation adaptée aux besoins des animaux, équilibrée, stockée et distribuée dans des conditions adéquates.

La prévention sanitaire consiste en la lutte contre la prolifération et l'introduction de pathogènes dans l'élevage. Les mesures de nettoyage et de désinfection et la mise en place de moyens de protection sanitaire seront détaillés plus loin dans ce dossier.

A) A PROPOS DE L'HYGIENE

DEFINITION : l'hygiène regroupe l'ensemble des pratiques visant à préserver la santé et en particulier à prévenir les infections et l'apparition de maladies infectieuses.

Le mot « hygiène » dérive du nom d'Hygie, déesse grecque de la santé et de la propreté. Fille d'Asclépios, dieu de la médecine, Hygie symbolise la prévention alors que sa sœur Panacée est la déesse guérisseuse associée aux médicaments. Dans l'Antiquité, l'hygiène est symbole de santé et se concrétise par exemple par la fréquentation des bains publics.

Au Moyen Age, les bains publics deviennent progressivement des lieux mal fréquentés. A partir de la Renaissance, on fuit l'eau, accusée de transmettre des maladies en ouvrant les pores de la peau, portes d'entrée aux microbes. On croyait que les bains, en ramollissant la peau, rendaient plus sensibles aux infections. Les gens évitaient de se laver et utilisaient des parfums qui servaient à masquer les odeurs corporelles et à « désinfecter ».

Au XVII^{ème} siècle, une certaine forme de propreté est recommandée pour rester en bonne santé. L'écrivain Bossuet écrivait d'ailleurs : « *la santé dépend plus des précautions que des médecins* ».

Au XIX^{ème} siècle, Louis Pasteur développe la théorie selon laquelle certaines maladies sont causées par des micro-organismes. Les scientifiques et médecins formulent alors des recommandations comme le lavage des mains et la toilette quotidienne à l'eau et au savon.

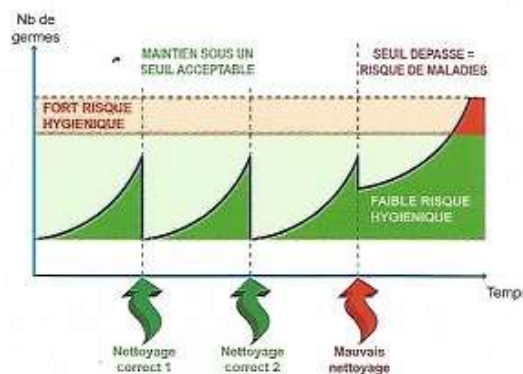
Parallèlement à l'accroissement du niveau d'hygiène des populations au cours de l'histoire, l'espérance de vie et la santé ont évolué favorablement.

En élevage, la logique est la même : c'est d'abord par l'hygiène que l'éleveur pourra maintenir ses animaux en bonne santé.

B) « CRASSE PROPRE » ET « CRASSE SALE »

Il est impossible de maintenir les animaux et les structures à l'état stérile ! Des microbes (bactéries, virus, champignons, parasites) sont naturellement présents dans tous les élevages.

Ceci constitue le microbisme d'élevage, dit « crasse propre », contre lequel les animaux ont appris à se défendre, si l'entretien sanitaire des locaux le maintient en dessous d'une certaine quantité (seuil).



Légende : le nombre de germes de l'élevage (« crasse propre ») doit être maintenu sous un certain seuil de manière à éviter les maladies. Un relâchement de l'hygiène conduira au dépassement de ce seuil et à l'apparition de maladies

Au contraire, la « **crasse sale** » correspond au microbisme étranger, contre lequel le système immunitaire des animaux n'est pas préparé. Il convient d'empêcher l'entrée dans l'élevage de tous les germes qui peuvent être transportés par des vecteurs vivants (rongeurs, insectes) ou inertes (excréments, bottes, vent).

LA SERINGUE NE REMPLACE PAS L'HYGIENE

Un vaccin sert à lutter contre un germe qui n'aurait jamais dû pénétrer et/ou proliférer dans l'élevage. La vaccination reste un acte indispensable qui ne se substitue pas à de bonnes pratiques d'hygiène.

ECOLOGIE MICROBIENNE ET BIOFILM

Pour bien mesurer l'intérêt des mesures d'hygiène, il est important de comprendre comment les bactéries vivent et se multiplient sur différents supports (sols, cages, matériel).

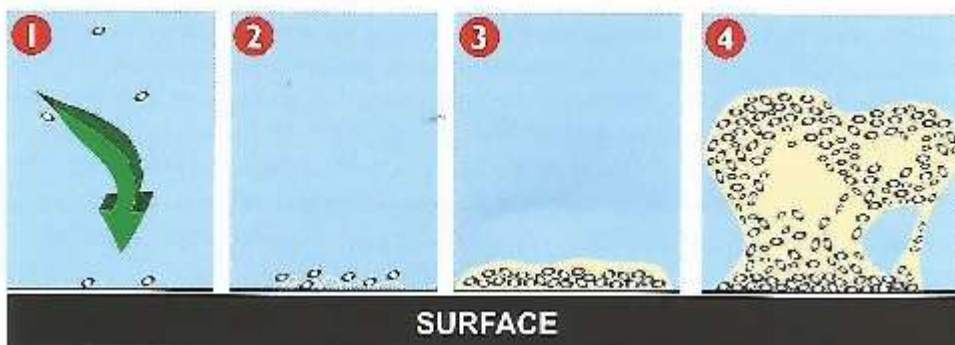
Les bactéries sont présentes partout. Elles vivent et prolifèrent sur le sol, les plans d'eau, les objets, la nourriture, notre peau et dans nos intestins... En contact avec un support, les bactéries sont capables de former des colonies particulières, s'organisant en un **BIOFILM**.

DEFINITION : Un biofilm est une communauté microbienne adhérente à une surface, composée de nombreuses espèces (bactéries, algues, parasites) contenue dans une matrice, un gel organique complexe. La matrice est produite par les microorganismes eux-mêmes au cours de leur prolifération.

Le biofilm est donc une couche de bactéries et de matières organiques qui se forme **en présence d'humidité** sur n'importe quel type de support, **minéral** (roche, surface d'une flaque d'eau...) organique (feuilles, bois...) ou **artificiel** (métal, plastiques, peinture...) la plaque dentaire est un excellent exemple de biofilm !

Les biofilms sont encore aujourd'hui un sujet de recherche. En effet, les bactéries vivant au sein de ces biofilms sont très difficiles à supprimer, ce qui pose un réel problème en milieu hospitalier (maladies nosocomiales).

Un biofilm se forme en 5 étapes :

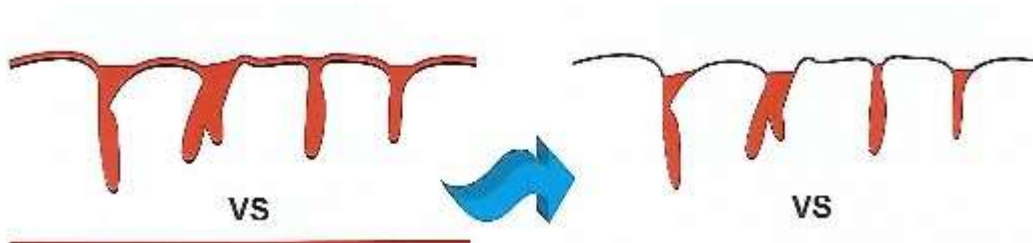


- 1 Adhérence réversible** de bactéries mobiles à une surface.
- 2 Adhérence permanente** par ancrage des bactéries sur le support. D'autres bactéries viennent ensuite se fixer aux bactéries déjà installées, diversifiant et augmentant la colonie préexistante.
- 3 Multiplication et étalement.** Les bactéries secrètent la matrice du biofilm.

- 4 Croissance en épaisseur.** Les colonies confluent et forment des méga colonies percées de **canaux** dans lesquels l'eau peut circuler et apporter les nutriments essentiels à la croissance du biofilm. Celui-ci peut alors devenir visible à l'œil nu comme un film luisant et pâteux qui correspond à la confluence de millions de colonies bactériennes.
- 5 Phase de dispersion.** En l'absence de nettoyage, le biofilm se développe, s'épaissit et mûrit : d'autres germes comme les **virus**, les **parasites** et le **champignons** peuvent y trouver refuge. Des **morceaux de biofilm** contenant des milliers de bactéries **peuvent se détacher et aller** coloniser une surface à distance.

Un biofilm peut mettre seulement quelques heures pour se développer. En plusieurs jours il peut déjà atteindre la phase 4 ou 5 et contribuer, par la dispersion bactérienne, à augmenter considérablement la pression microbienne dans l'élevage. **Un nettoyage régulier limite le développement du biofilm.**

Si la matière du support influence peu la formation du biofilm, sa texture est par contre très importante. Un **sol rugueux, poreux ou fissuré** profite beaucoup aux bactéries qui y trouvent tout l'espace nécessaire pour se développer.



Un sol fissuré permet le développement d'une plus grande quantité de biofilm qu'un sol lisse et régulier. Le biofilm contenu dans les anfractuosités est plus difficile à atteindre et persiste après un nettoyage superficiel.

PREFERER UN SOL LISSE ET REGULIER

ATTENTION : le tartre contribue à rendre les surfaces irrégulières et donc favorables à la formation du biofilm. Les surfaces exposées au tarre doivent être régulièrement et convenablement détartrées afin de faciliter leur nettoyage ultérieur.

Le biofilm constitue un véritable paradis pour les germes – bactéries, virus, parasites et champignons – car il leur offre à la fois nourriture et protection en particulier contre les désinfectants ! Par exemple, les bactéries sont 40 fois plus résistantes à l'eau de javel lorsqu'elles sont protégées par le biofilm.



Légende : Action d'un désinfectant directement sur une colonie de microbes protégés par leur biofilm : le produit pénètre mal et son action est limitée. De nombreux microbes survivent.

Dans un élevage, pour que la désinfection soit efficace, il est donc **INDISPENSABLE** de détruire le biofilm bactérien au préalable. Sa destruction se fait au cours d'une étape fondamentale de l'entretien d'un élevage : le nettoyage.

Cette étape, différente de la désinfection, **DOIT** précéder celle-ci.

MIEUX VAUT UN NETTOYAGE SANS DESINFECTION QU'UNE DESINFECTION SANS NETTOYAGE

(Prochain bulletin : Nettoyage : principe et méthodes)



BREVES CHIENS

CITATION de Marcus PACUVIUS

Un chien, quand il reçoit un caillou, cherche plus à mordre le caillou que celui qui le lance.

IL A BU DE L'EAU DE MER QU'EST-CE QU'IL RISQUE ?



Bon nombre de chiens se laissent tenter par l'eau de mer, soit parce qu'ils ont chaud et soif, soit parce qu'ils se baignent et boivent la tasse, soit encore parce qu'ils sont intrigués par cette étendue d'eau. Ils encourent une gastrite (irritation de l'estomac) et des diarrhées pouvant aggraver une déshydratation préexistante. Ils risquent même une rare mais grave torsion de l'estomac. C'est pourquoi vous devez empêcher votre chien de succomber à la tentation.



S'il est déjà trop tard (il présente une accélération du transit) donnez-lui un pansement gastrique pour chien, mettez-le à la diète pendant 24 heures en lui laissant juste de l'eau plate fraîche, mais pas glacée. L'eau de mer pouvant aussi irriter sa peau (et entraîner une dermatite, responsable de rougeurs et de démangeaisons), pensez à le rincer à l'eau douce en rentrant de la plage.

TOUS LES CHIENS PEUVENT MORDRE



Rien ne prouve que les chiens catégorisés soient les plus dangereux. Les risques seraient plus avérés en fonction du sexe et du défaut d'imprégnation.

Aucune étude scientifique ne met en évidence un risque plus élevé de morsure par les chiens de catégories 1 et 2 dits « dangereux », conclut l'étude de l'Agence nationale de sécurité sanitaire. D'après l'Anses, les risques sont accrus chez les mâles adultes, en cas de sevrage trop précoce ou de contact trop tardif avec les humains, ou chez un chien en mauvaise santé mentale ou physique. Pour limiter les risques, l'Anses recommande la sensibilisation de la population, la création d'un observatoire des morsures et le développement des évaluations comportementales pour tous les chiens.

« Il faut renforcer le caractère obligatoire de la déclaration des morsures, car il faut comprendre pourquoi elles surviennent ».









BREVES CHATS

CITATION de Mark TWAIN

Si l'on pouvait croiser l'homme et le chat, ça améliorerait l'homme, mais ça dégraderait le chat.

APPRENEZ A IDENTIFIER LES MIAULEMENTS

Les chats communiquent avec les humains à l'aide d'un grand registre de vocalises. En général, on comprend assez bien le sens des miaulements à leur intonation :

-  Les miaulements brefs espacés de longs silences sont un signal de détresse : votre chat peut être enfermé dans un placard par exemple, et vous appelle à l'aide.
-  Les miaulements « roulés » comme si votre chat roucoulait sont tendres et affectueux.
-  Les vocalises répétées en boucle sont plutôt positives en général. Le chat s'en sert pour vous saluer ou marquer son excitation.
-  Les petits cris aigus et doux sont un signe de bien-être.
-  Les miaulements longs et insistants, que tous les propriétaires de chats connaissent, indiquent une demande pressante : votre chat veut manger, sortir, entrer.
-  Les miaulements saccadés et peu intenses, parfois accompagnés de claquements de dents, marquent une frustration, notamment lorsqu'une proie est inaccessible.

LE SIDA DU CHAT

Le virus du FIV ou SIDA du chat est présent en France et, malheureusement, aucun vaccin n'est disponible contre cette maladie. Le dépistage s'effectue par une prise de sang. Le FIV se transmet par contact direct brutal entre chats, comme lors d'une bagarre. Il y a très peu de risques de transmission entre deux chats qui s'entendent bien et il est toujours important de souligner que le FIV n'est absolument pas transmissible aux humains !

Les chats atteints par le FIV sont plus sensibles aux infections, néanmoins, leur espérance de vie est équivalente à celle d'un chat non porteur.

Les chats « positifs » peuvent donc faire de parfaits chats d'intérieur.



353 adhérents depuis 2022
La cotisation annuelle 2022 est de 30,00 €
(Déductible des impôts, un reçu fiscal vous sera adressé)

RUBRIQUE LE SAVIEZ-VOUS ?

D'OU VIENT L'EXPRESSION « ETRE MALADE COMME UN CHIEN »

Quand on est cloué au lit, avec une fièvre assommante et de vilaines douleurs qui nous empêchent de nous lever ou de faire quoi que ce soit, on dit qu'on est malade comme un chien.

Cette expression est même encore plus courante pour désigner un mal spécifique, celui de l'indigestion : on utilisera cette formulation pour dire pudiquement qu'on a eu l'estomac retourné en mangeant quelque chose ou en souffrant du mal des transports. L'origine de cette expression n'est pas évidente. Ce que l'on sait avec certitude, c'est que le mot « chien » avait une connotation très péjorative autrefois, étant même utilisé comme une insulte ou un terme dégradant. Cela suffit sans doute à expliquer l'origine de la formulation, qui est similaire à celle des expressions « un mal de chien » ou un caractère de chien.

NAISSANCE CHATONS PREMATURES

Il arrive que des chatons naissent prématurés et ne présentent pas les caractéristiques voulues pour pouvoir être identifiés correctement (comme des chatons viables) par leur mère (ils ne répondent pas normalement à ses sollicitations). Dans ce cas, elle les tue et les ingère, de la même façon qu'elle ingurgite les enveloppes fœtales.

Il s'agit d'un comportement purement instinctif, nécessaire, mis au point par l'évolution : la mère « élimine » les individus susceptibles de contaminer les autres, de constituer un danger pour la portée.

Ce procédé horrifie généralement les maîtres ; qu'ils se rassurent, et se consolent en se disant que leur chatte est bien consciencieuse !

LA MERE CHIENNE ET LES SANCTIONS

Lorsqu'une mère chien sanctionne ses petits, elle le fait d'emblée avec une intensité maximale, ce qui surprend bien souvent les observateurs (qui la suspectent d'en faire trop). Les chiens adultes sont toujours très sévères avec les chiots, dès la première infraction à une règle.

Par exemple, lorsque de jeunes chiots s'approchent de la gamelle des adultes, les grognements dents découvertes sont impressionnants ; ils ne cessent que lorsque les petits battent en retraite ou s'immobilisent au sol.

Quel est l'avantage de cette technique ? Il n'est pas nécessaire d'y avoir à nouveau recours ; une fois suffit, ce qui est le critère retenu pour estimer qu'une punition est efficace.

Par la suite, la menace de punition suffit à interrompre le comportement fautif.

UNE ODEUR IRRESISTIBLE POUR LES CHATS

La cataire (*Nepeta cataria*) exerce un puissant effet stimulant sur les chats, qui leur donne envie de rester près de l'endroit où émane l'odeur.

C'est l'une des odeurs les plus attirantes pour eux et des sprays contenant des extraits de cataire sont commercialisés.

Vaporisés sur le griffoir ou l'arbre à chats, ils peuvent contribuer très efficacement à faire accepter l'objet par le chat !

UN GENTIL CHIEN NE MORDRA JAMAIS, RIEN A CRAINDRE

FAUX : Attention aux qualificatifs « gentil » et « méchant » lorsque vous parlez de vos compagnons à quatre pattes. En réalité, aucun chien n'est originellement doué de méchanceté. Une réaction agressive de la part d'un animal est une réponse à une menace : douleur, anxiété ou peur soudaine et incontrôlée.

Il s'agit d'une réaction de défense, qui peut être plus ou moins agressive, et causer plus ou moins de dégâts. Impossible de dire que le plus affectueux et le plus calme des chiens ne mordra jamais !

Tout dépendra des situations auquel il fera face. L'adage « Chien qui a mordu, mordra » est lui aussi erroné : si les circonstances dans lesquelles l'animal a mordu se reproduisent, il y a effectivement un risque pour qu'il réagisse de la même manière.

Cependant, ce premier incident peut vous faire réfléchir à ses causes et ainsi vous permettre d'éviter qu'il se reproduise ; le chien pourra alors très bien ne plus mordre.

APPRENDRE LE HARNAIS A MON CHAT

Beaucoup de propriétaires pensent que le harnais, ce n'est que pour les chiens ! Pourtant, il y a de multiples avantages à apprendre à un chat à accepter de marcher en laisse.

En premier lieu pour sa sécurité.

LE BON MODELE : Assurez-vous de choisir un harnais adapté à la morphologie de votre chat. Mesurez le tour de cou, le tour de poitrail (entre le coude d'une patte avant et le haut du dos) et la longueur du dos (entre la base du cou et la naissance de la queue). Il existe des modèles pour tous les gabarits ainsi que des harnais pourvus de sangles réglables, qui « grandiront » avec l'animal.

Vérifiez bien le système de fermeture et la facilité d'utilisation.

Contrôlez régulièrement la solidité du harnais, de sa laisse et des attaches afin que rien ne lâche au plus mauvais moment.

PROCHAIN
BULLETIN
JUILLET 2022

Bulletin édité par la SPA 89 AUXERRE.
Toute reproduction est interdite sans
accord préalable de celle-ci.

Vous pouvez nous contacter

Par mail :

spa89auxerre@gmail.com

Par téléphone :

03.86.52.30.74

Site internet :

www : spa89auxerre.com

